

Technologies pour les applications en réseau

RSX102

Document provisoire.

Copie et diffusion non autorisées sans accord écrit.

Documents liés aux cours : <https://rsx102.seancetenante.com>

Présentation de l'UE

Contenu et organisation

❖ Contenu

- ★ Cette unité d'enseignement, RSX102, **Technologies pour les applications en réseau**, (Technologies pour les applications client-serveur jusqu'en 2020), concerne donc :
- ★ Les couches hautes du modèle OSI (Open System Interconnection)
- ★ Les applications C/S (client/serveur) et distribuée dans l'architecture internet
- ★ Voir [le plan des cours et TP](http://rsx102.seancetenante.com) dans la partie *documents* des pages rsx102.seancetenante.com

❖ Rappel

- ★ le [modèle OSI](#) est illustré en annexe.
- ★ Les couches supérieures d'OSI de l'ISO ont été décrites dans le cours UTC505. Elles sont rapidement rappelées ci-dessous.

❖ **La couche session (Session layer)**

- ★ Établir des sessions pour des utilisateurs travaillant sur différents postes informatiques.
- ★ Gestion de dialogues (gestion d'un jeton de parole : seul le processus qui possède le jeton peut réaliser une opération critique).
- ★ Synchronisation par gestion de points de reprise
- ★ La notion de session est souvent associée à l'utilisation de base de données ou de transfert de fichiers.

❖ **La couche présentation (Presentation layer)**

- ★ Syntaxe et sémantique de l'information transmise.
- ★ Encodage et décodage de données suivant une norme reconnue (Unicode, MIME, HTML, ASN.1/BER, *Abstract Syntax Notation-One/Basic Encoding Rule*, etc.)

❖ La couche application (Application layer)

- ★ C'est le point d'accès aux services réseaux.
 - Normes et protocoles proches de l'utilisateur de services communicants.
 - Bibliothèques et API (packages, librairies) d'accès à des services tels que :
 - * Transferts et systèmes de fichiers
 - * Courrier électronique
 - * Messagerie instantanée
 - * VoIP, ToIP ; visioconférence
 - * Exécution de travaux ou de sessions à distance
 - * Consultation et gestion d'annuaires

- ★ Dans l'architecture liée à internet, on considère plutôt :
 - La couche application de l'architecture TCP/IP
 - Pour le modèle lié à internet, on regroupe sous le terme de couche Application les couches session, présentation et application d'OSI (les couches supérieures d'OSI).

1 - Introduction

1.1 - Définitions

❖ Client-serveur

- ★ Mode de communication à travers un réseau entre plusieurs programmes ou logiciels :
 - ★ l'un, qualifié de **client**, envoie des requêtes ;
 - ★ l'autre, qualifié de **serveur**, attendent les requêtes des clients et y répondent.
- ★ Principales architectures
 - ★ **Architecture à deux niveaux**, *two-tier architecture*. Cf. figure ci-contre.
 - ★ **Architecture à 3 niveaux**, *three-tier architecture*. Ex. : client web demande une ressource à un serveur web, serveur d'application qui est le client d'un serveur de données
 - ★ **Architecture pair à pair**, *peer-to-peer*...

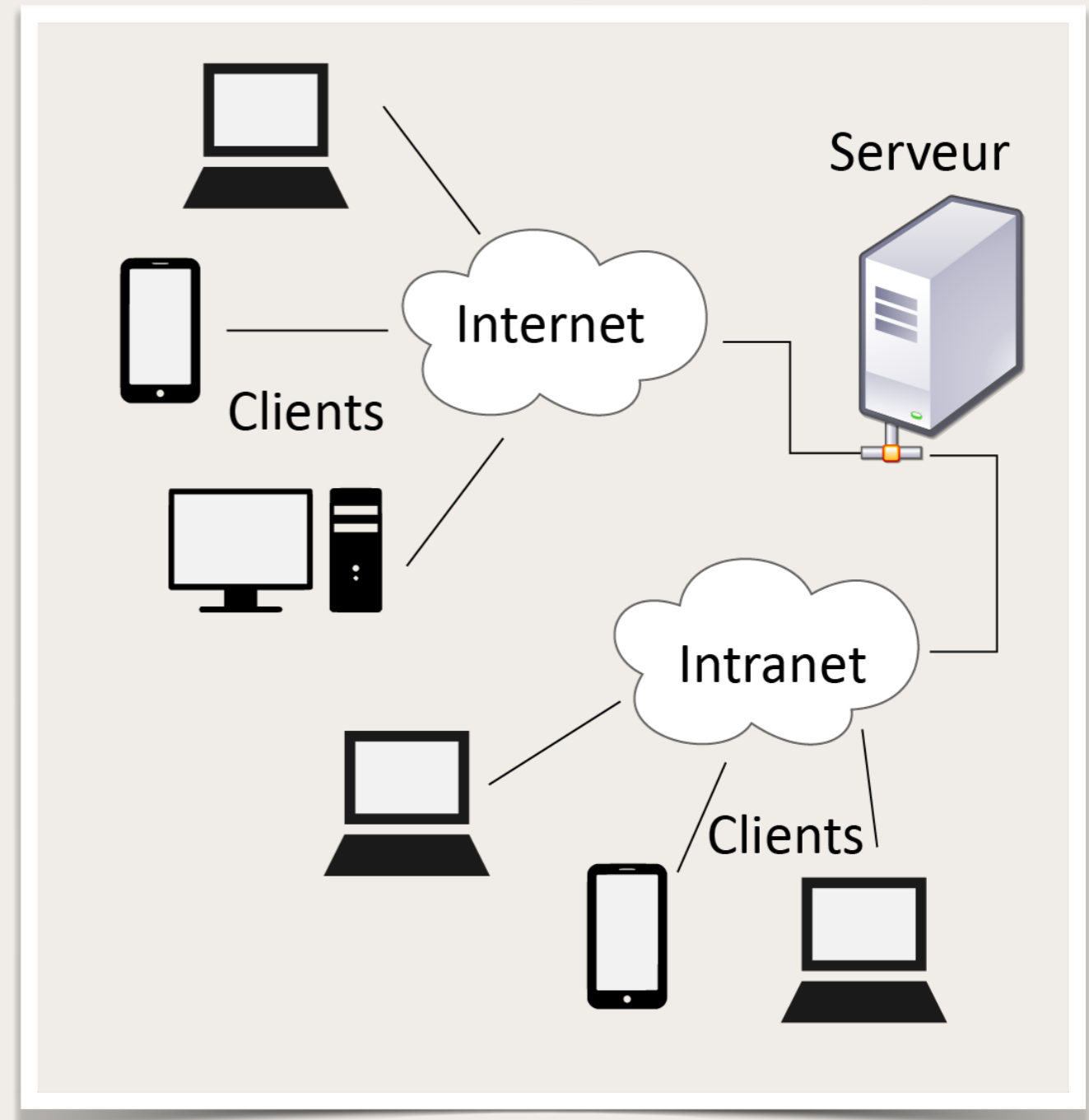


Fig 1.1 - Architecture Client-Serveur ; Internet et Intranet

1 - Introduction

1.1 - Définitions

❖ P2P

- ★ Une architecture **pair à pair** (*peer-to-peer* ou P2P en anglais) est un environnement client-serveur où chaque programme connecté est susceptible de jouer **tour à tour** ou **à la fois** le rôle de client et celui de serveur.
- ★ Les composants d'un système P2P sont appelés **nœuds**, **pairs** ou **utilisateurs**.
- ★ Certains systèmes sont :
 - ★ partiellement centralisés ; un serveur intermédiaire gère une partie des échanges
 - ★ totalement décentralisés ; sans infrastructure particulière

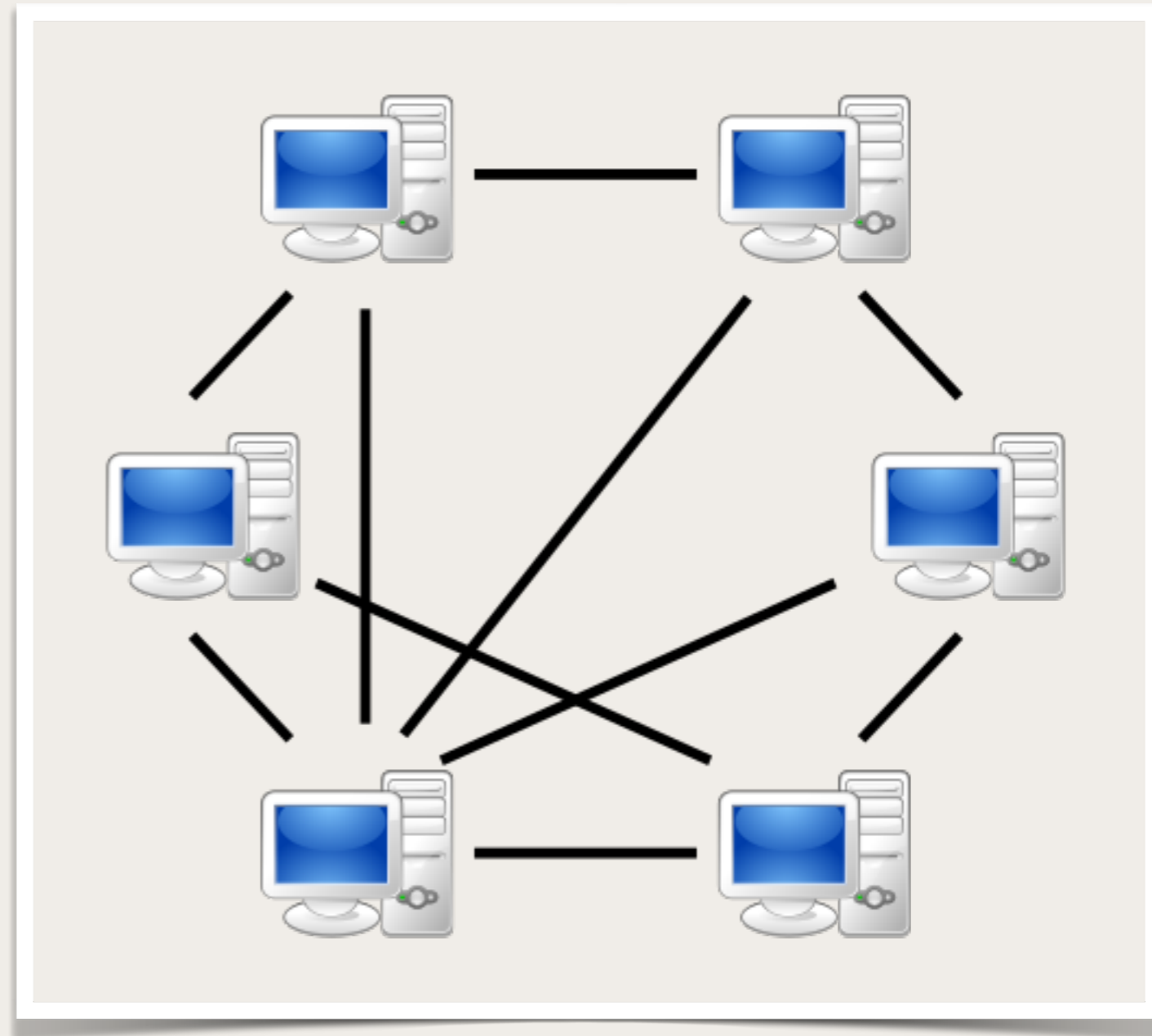


Fig 1.2 - Architecture P2P ou pair à pair

2 - Applications client-serveur dans internet

2.1 - DNS - Domain Name System

❖ Introduction

- ★ DNS, *Domain Name System* (Système de Nom de Domaine), mis en place en 1988, recouvre deux notions :
 - ★ Une **base de données répartie**, grâce à un grand nombre de serveurs de noms qui communiquent entre eux.
 - ★ Un **protocole**, de niveau application :
 - ★ Il utilise UDP pour le transport
 - ★ Le port 53 est utilisé par convention.
- ★ *Domain Name System* sert notamment à traduire un nom de domaine en adresse IP, ou en d'informations d'autres types.
- ★ Voir [STD 13](#), RFC 1034 (*Domain names - concepts and facilities*), RFC 1035 (*Domain names - implementation and specification*), etc.

★ Service de noms

- ★ Un service de noms permet aux utilisateurs d'accéder à une ressource en la désignant par son nom, plutôt que par son adresse.
- ★ DNS est un service de nommage standard sur internet (RFC 1033 à 1035).
- ★ Un des objectifs est donc de retrouver **l'adresse IP** d'une machine à partir de **son nom de domaine**.

2 - Applications client-serveur dans internet

2.1 - DNS - Domain Name System

❖ Nom de domaine

★ Il résulte d'un système hiérarchique :

★ Domaine de haut-niveau (TLD, *Top Level Domain*) ou domaine de premier niveau

★ **Générique** : gTLD ; *generic TLD*

Ex. : .com, .net, .org, .mil, .gov, .biz, .info, .name, .pro, .aero, .coop, .xxx, .museum...

Depuis 2014, des milliers de nouveaux gTLD (nommés nTLD pour **News TLD**) peuvent être demandés, avec priorité aux propriétaires de marques déposées.

Ex. : .paris, .bzh, .guru...

★ **National** : ccTLD ; *country code TLD*

Ex. : .fr, .uk, .nl, .it, .jp, .eu, .us...

★ Sous-domaine ou *label* : chaque sous-domaine est enregistré auprès du domaine supérieur.

Il faut donc :

★ la validation du domaine supérieur

★ ajouter un enregistrement dans les serveurs de noms du domaine supérieur.

2 - Applications client-serveur dans internet

2.1 - DNS - Domain Name System

❖ Nom de domaine

- ★ Les TLD sont gérés par l'[ICANN](#) (Internet Corporation for Assigned Names and Numbers) ; l'ICANN délègue la gestion de chaque TLD à un organisme appelé registre de haut-niveau (*registry*).
- ★ L' [AFNIC](#) (l' Association Française pour le Nommage Internet en Coopération) est le registry pour la France. Elle gère les ccTDL .fr, .re, .yt, .wf, .tf et .pm
- ★ [VeriSign](#) est le *registry* qui gère les .com, .net, .org...
- ★ Exemple 1

simon.info.arcep.fr

fr = ccTLD pour la France ; géré par l'AFNIC

arcep = Domaine de 2^e niveau, enregistré et validé par l'AFNIC (propriétaire : l'Autorité de Régulation des Communications Electroniques et des Postes)

info = Service informatique enregistré pour l'ARCEP.

simon = Nom d'une machine (celle de Simon) au sein du service informatique de l'ARCEP.

2 - Applications client-serveur dans internet

2.1 - DNS - Domain Name System

❖ Nom de domaine (suite...)

★ Exemple 2

ftp.aecnam.asso.fr

fr = ccTLD pour la France ; géré par l'AFNIC

aecnam.asso = Domaine composé d'une association enregistré et validé par l'AFNIC

ftp = Nom d'une machine (ou d'un service) de l'association.

★ Dans l'exemple 2 ci-dessus, **aecnam** est un élément de nom de domaine ou *label*.

★ Un élément d'un nom de domaine a au maximum 63 caractères.

2 - Applications client-serveur dans internet

2.1 - DNS - Domain Name System

❖ Nom de domaine (suite...)

- ★ Exemple 3 - La hiérarchie du domaine « ru.wikipedia.org. »

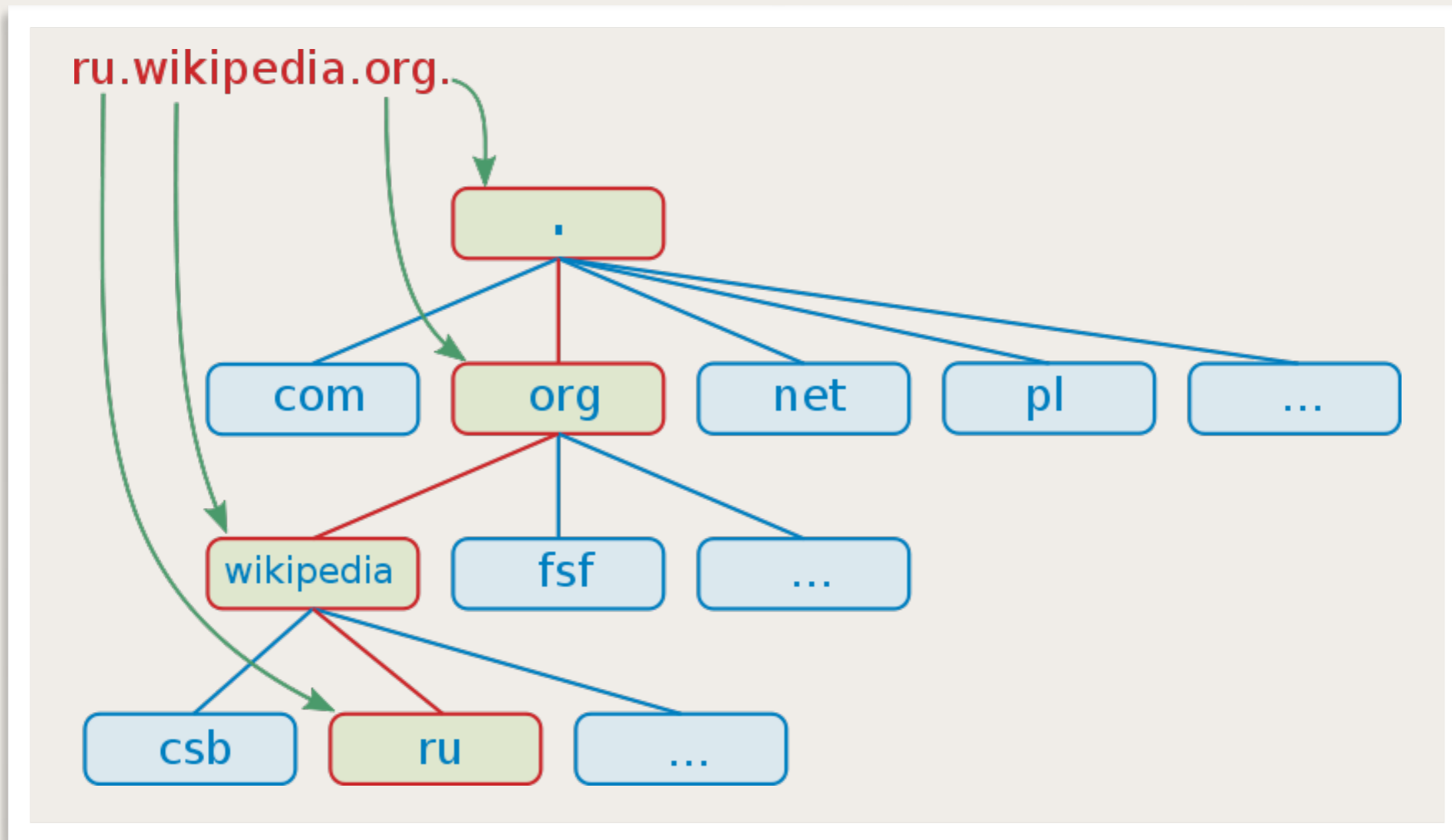


Fig 2.1 - Hiérarchie de domaine

2 - Applications client-serveur dans internet

2.1 - DNS - Domain Name System

❖ FQDN : Fully Qualified Domain Name

- ★ Un nom de domaine pleinement qualifié (FQDN) est un nom de domaine écrit de façon absolue.

Il comporte donc :

- tous les sous-domaines (ou labels),
- le domaine de premier niveau (TLD),
- et il est ponctué par un point final qui représente la racine.

- ★ Exemple : `ru.wikipedia.org.`

Avec un point final !

❖ Enregistrer un nom de domaine

- ★ On utilise un **bureau d'enregistrement** de noms de domaine, *registrar* en anglais, qui gère la réservation de nom de domaine, conformément aux règles imposées par les registres de haut-niveau (*registry*).

- ★ Voir :

- www.gandi.net, www.ovh.com/fr/domaines/, etc.
- ou l'annuaire des bureaux d'enregistrement de l'AFNIC : www.afnic.fr/fr/votre-nom-de-domaine/comment-choisir-et-creer-mon-nom-de-domaine/

2 - Applications client-serveur dans internet

2.1 - DNS - Domain Name System

❖ Enregistrement de ressources

★ Un enregistrement de ressources, *resource record*, se compose de **cinq éléments** :

Nom de domaine ; Durée de vie ; Classe ; Type ; Valeur

★ **Nom de domaine** : un **FQDN**, qui se termine donc par un point (.), symbole de la racine des domaines. Ex. : **simon.info.arcep.fr.**

★ **Durée de vie** en secondes

★ **Classe** : IN pour Internet

★ **Type** : type d'enregistrement

- A = Address Record : la valeur est l'adresse IP v4 du nom de domaine
- AAAA = Address Record : la valeur est l'adresse IP v6 du nom de domaine
- MX = Relai de messagerie
- SOA = Start of Authority : serveur principal d'une zone
- NS = Serveur de noms
- CNAME = nom canonique : Alias de nom de domaine
- PTR = Pointeur
- HINFO = description de l'hôte
- TXT = Texte de commentaire

★ **Valeur** : en fonction du type

2 - Applications client-serveur dans internet

2.1 - DNS - Domain Name System

❖ Enregistrement de ressources

★ Exemple :

<i>Nom de domaine</i>	<i>Durée de vie</i>	<i>Classe</i>	<i>Type</i>	<i>Valeur</i>
fr.wikipedia.org.	575	IN	CNAME	text.wikimedia.org.
text.wikimedia.org.	1522	IN	CNAME	text.esams.wikimedia.org.
text.esams.wikimedia.org.	2193	IN	A	91.198.174.232

2 - Applications client-serveur dans internet

2.1 - DNS - Domain Name System

❖ Exemple avec l'utilisation de dig :

- ★ *dig* est une commande du package `dnsutils` sous Linux pour **interroger** des serveurs DNS. Les réponses sont des **enregistrements de ressources**.

```
iMac-F:~ francois$ dig fr.wikipedia.org
; <<>> DiG 9.6.0-APPLE-P2 <<>> fr.wikipedia.org
;; global options: +cmd
;; Got answer:
;; ->>HEADER<<- opcode: QUERY, status: NOERROR, id: 28507
;; flags: qr rd ra; QUERY: 1, ANSWER: 3, AUTHORITY: 0, ADDITIONAL: 0

;; QUESTION SECTION:
;fr.wikipedia.org.      IN      A

;; ANSWER SECTION:
fr.wikipedia.org.      575     IN      CNAME   text.wikimedia.org.
text.wikimedia.org.   1522    IN      CNAME   text.esams.wikimedia.org.
text.esams.wikimedia.org. 2193    IN      A       91.198.174.232

;; Query time: 42 msec
;; SERVER: 212.27.40.241#53(212.27.40.241)
;; WHEN: Sat Aug 27 20:15:20 2011
;; MSG SIZE rcvd: 104
```

2 - Applications client-serveur dans internet

2.1 - DNS - Domain Name System

❖ Résolution de noms

- ★ L'espace des noms DNS est divisé en zones distinctes. Cet espace forme un arbre et chaque zone contient :
 - ★ une partie de l'arbre
 - ★ des serveurs de noms :
 - ★ un serveur primaire
 - ★ des serveurs secondaires
- ★ Un programme demandeur transmet une requête pour un nom de domaine à un solveur (*resolver*) local.
 - ★ Si la destination est locale, le solveur local donne la réponse, en retournant un enregistrement officiel.
 - ★ si la destination est distante, le solveur local peut répondre si l'information est disponible dans son cache.
 - ★ sinon, le solveur interroge le serveur primaire, qui résout la requête directement ou par requêtes **itératives** ou **récurives** jusqu'à l'obtention de l'enregistrement officiel.

2 - Applications client-serveur dans internet

2.1 - DNS - Domain Name System

❖ Résolveurs DNS

- ★ **BIND 9** est un logiciel client-serveur (C-S) répandu pour fournir un service de noms. Il utilise un démon (*daemon*) : **named**, pour sa partie serveur.
- ★ Voir aussi [Knot Resolver](#) et [Unbound](#).

❖ Commandes et outils

- ★ **dig** est une commande du package `dnsutils` sous Linux pour interroger des serveurs DNS.
 - ★ `dig fr.wiktionary.org`
 - ★ `dig any fr.wiktionary.org`
 - ★ `dig mx gmail.com`
- ★ **host** affiche plus simplement les redirections DNS.
 - ★ `host fr.wiktionary.org`
- ★ **nslookup** sera utilisable sous Windows au lieu de `dig`.
- ★ **whois** permet d'effectuer des recherches sur les bases de données de bureau d'enregistrement.
- ★ RDAP, *Registration Data Access Protocol* est une alternative à Whois ; voir [rdap.org](#)

2 - Applications client-serveur dans internet

2.1 - DNS - Domain Name System

❖ DoH ; DNS over HTTPS

- ★ DNS via HTTPS, *DNS over HTTPS* (**DoH**) est un protocole pour la résolution DNS à distance via le protocole HTTPS.
- ★ Les requêtes DNS habituelles sont réalisées en clair (non chiffrés) vers le port 53 du serveur DNS par défaut, ce qui pose des problèmes de sécurité et de confidentialité.
- ★ **DoH** permet de sécuriser les requêtes en faisant passer le trafic DNS sur le protocole sécurisé HTTPS, vers un serveur tel que Cloudflare (<https://mozilla.cloudflare-dns.com/dns-query>) ou NextDNS (<https://trr.dns.nextdns.io/>).
- ★ Mozilla Firefox est le premier navigateur web à proposer ce protocole DoH
 - ★ Voir : <https://support.mozilla.org/fr/kb/dns-via-https-firefox>

2 - Applications client-serveur dans internet

2.1 - DNS - Domain Name System

❖ Exercices

Vos réponses avec le document [Exercices-RSX102-DNS.docx](#)

Interrogation de serveurs DNS :

- ★ a/ Quelle est l'adresse IP de [amio-millau.fr](#) ?
- ★ b/ Quel est l'enregistrement de type MX lié à [amio-millau.fr](#) ?

Enregistrement de nom de domaine :

- ★ c/ Comment procéder pour enregistrer un nom de domaine :
 - ★ en .fr ;
 - ★ en .com ?
- ★ d/ Combien coûte l'enregistrement de nom de domaine :
 - ★ en .fr ;
 - ★ en .com ;
 - ★ en .security ?
- ★ e/ Quel est le rôle de l'AFNIC ?
- ★ f/ Qui est le propriétaire du domaine [aliceandbob.io](#) ?
 - ★ Et comment avez-vous fait pour le savoir ?

DoH :

- ★ g et h/ Activez DNS-over-HTTPS (DoH) dans Firefox et dans Windows 11.
 - ★ Quels pages web vous a aidé.

2 - Applications client-serveur dans internet

2.2 - Le web

Introduction

❖ Introduction ; les standards de base du web

- ❖ La toile, WWW, *World Wide Web*.
- ❖ Créé au CERN (Conseil Européen pour la Recherche Nucléaire) par Tim Berners-Lee en 1989, il repose alors sur les standards URL, HTTP, HTML et CGI.
- ❖ Depuis, d'autres standards importants doivent être considérés.
- ❖ www.home.cern/science/computing/birth-web




Fig 2.2 - Tim Berners-Lee en 2010

❖ Introduction ; les standards de base du web

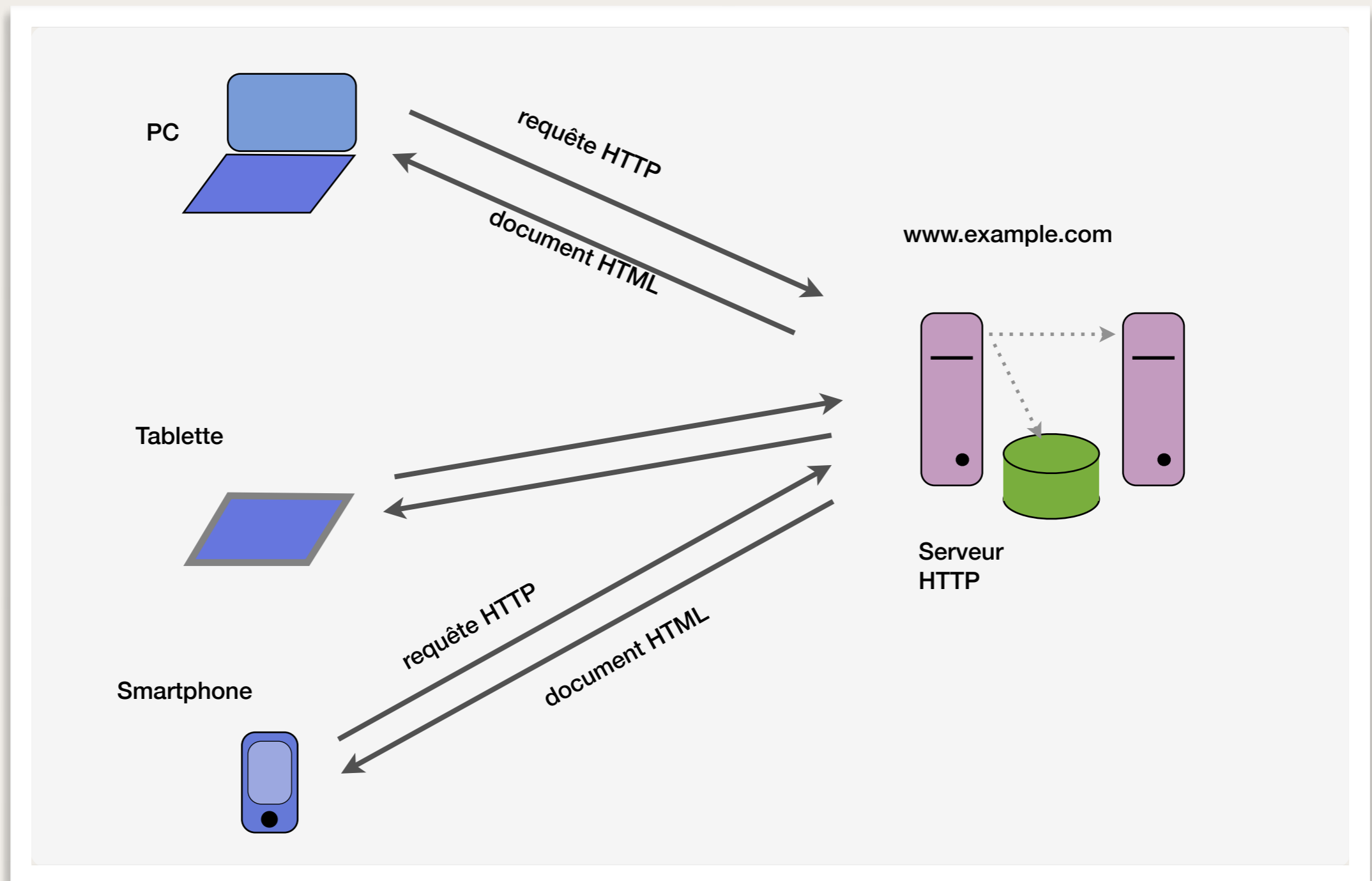


Fig 2.3 - Fonctionnement de base du web

❖ URL ; URI

- ❖ URL , *Uniform Resource Locator*.
- ❖ Format de nommage de ressources ; adresse réticulaire ; (usuellement) adresse web.
- ❖ On décompose en général une URL en quatre parties :
 - ❖ Le nom du protocole (http ; https ; ftp ; file ; mailto ; news...), suivi par « : »
 - ❖ Le nom du serveur : le nom de domaine du serveur, précédé par « // »
 - ❖ (en option) Le numéro de port TCP ; pour HTTP, le n° de port par défaut est 80.
 - ❖ Le chemin d'accès à la ressource ; si la ressource nécessite des paramètres, elle est suivi par un point d'interrogation (?) et des paramètres.

2 - Applications client-serveur dans internet

2.2 - Le web

URL ; URI

❖ URL ; URI

`https://www.w3.org/People/Berners-Lee/FAQ.html`

Protocole

Nom de domaine

Accès à la ressource

`http://altavista.digital.com:8080/find.pl?q=url&lang=fr`

Protocole

Nom de domaine

Port

Accès à la ressource

2 - Applications client-serveur dans internet

2.2 - Le web

URL ; URI

❖ URL ; URI

- ❖ URI, *Uniform Resource Identifier*, est un identifiant de ressource physique ou abstraite.
- ❖ URI inclut les URL et les URN (Uniform Resource Name). Ce dernier permet d'identifier une ressource dans un espace de noms.

```
urn:ietf:rfc:2396
```

Identifiant de type URN pour le RFC 2396

```
urn:isbn:0-395-36341-1
```

Identifiant de type ISBN (International Standard Book Numbers) :
Référence d'un livre publié.

```
http://fr.wikipedia.org/wiki/Uniform_Resource Locator
```

```
http://codex.wordpress.org/Using_Permalinks
```

Identifiants de type URL

2 - Applications client-serveur dans internet

2.2 - Le web

HTTP

❖ HTTP

❖ HTTP, *HyperText Transfer Protocol*

❖ C'est le protocole de transfert de documents web (les documents HTML, les images JPEG, PNG, GIF..., les documents CSS, JS, etc.) demandés usuellement par un navigateur (client web) à un serveur HTTP.

❖ Lorsque par exemple l'utilisateur clique sur un lien dans un document affiché par son navigateur, les opérations suivantes adviennent :

```
<a href="http://www.w3.org/Graphics/PNG/Overview.html">Portable Network Graphics</a>
```

❖ Le navigateur détermine l'URL de la ressource demandée

❖ Il demande au résolveur DNS l'adresse IP de www.w3.org

2 - Applications client-serveur dans internet

2.2 - Le web

HTTP

❖ HTTP

❖ DNS répond :

```
❖ www.w3.org. 300 IN A 128.30.52.37
```

❖ Le navigateur se connecte en TCP avec le port 80 de 128.30.52.37

❖ Il envoie une requête HTTP ; celle-ci comporte une commande GET indiquant la ressource demandée :

```
GET /Graphics/PNG/Overview.html HTTP/1.1
```

```
...
```

❖ HTTP

- ❖ Le serveur retourne le document demandé
- ❖ Le navigateur interprète le document, en affiche le texte et refait autant de requête HTTP que d'images ou autres ressources incluses dans le document
- ❖ Nota :
 - ❖ Avec HTTP version 0.9, la connexion TCP était libérée après chaque réponse à une requête.
 - ❖ Avec HTTP version 1.1, les autres documents liés à une ressource sont demandés et transférés pendant une seule connexion TCP.
 - ❖ Suivant le type MIME du document :
 - ❖ le navigateur l'affiche directement
 - ❖ ou un module d'extension (plug-in) le traite
 - ❖ ou le navigateur appelle une application auxiliaire (helper)
- ❖ HTTPS est une variante de HTTP sécurisée par l'usage des protocoles SSL ou TLS

❖ HTTP

- ❖ HTTP/2 est finalisé par IETF depuis février 2015. Les 2 axes majeurs de HTTP/2 sont la rapidité et la sécurité de la navigation.
- ❖ Les avancées de HTTP/2 :
 - ❖ la compression des headers des requêtes et des réponses. Cette optimisation permet de réduire la bande passante lorsque les headers (tels que des cookies) sont similaires.
 - ❖ le multiplexage des requêtes au serveur, pour économiser les multiples connexions entre le client et le serveur.
 - ❖ le push des ressources du serveur au navigateur. Désormais, le serveur pourra envoyer l'ensemble des ressources référencées dans une même page (CSS, JS...), avant même que le navigateur n'ait analysé celle-ci.
- ❖ Exemple et démonstration : <https://http2.akamai.com/>
- ❖ HTTP/3, alias HTTP-over-QUIC, est normalisé en juin 2022 (RFC 9114).
 - ❖ Voir Ch. 3, § 3.3 - QUIC et <https://www.bortzmeyer.org/9114.html>

❖ HTTP

❖ Principales commandes HTTP

- ❖ GET Demande en lecture d'une ressource
 - ❖ HEAD Demande d'information sur la ressource
 - ❖ POST Soumission ou création de données ;
L'URI indiquée est celle de la ressource qui traite les données envoyées
 - ❖ PUT Mise à jour de ressource
 - ❖ DELETE Suppression de ressource
-
- ❖ Voir en annexe : [HTTP : Requête et réponse](#).

❖ HTTP

- ❖ Quelques logiciels serveur populaires :
 - ❖ Apache HTTP Server (60 % des sites web)
 - ❖ Apache Tomcat (évolution pour J2EE)
 - ❖ MS IIS (Internet Information Services)
- ❖ Voir aussi
 - ❖ lighttpd ; nginx ; Node.js
- ❖ Serveur prêt pour HTTP/2 en mai 2015
 - ❖ Jetty ; LiteSpeed ; IIS 10 (pour Windows 10 beta) ; Akamai
- ❖ Voir sur Geekflare : [6 serveurs Web Open Source pour les petits et grands sites](#)

❖ HTTP

❖ Quelques logiciels client

- ❖ NCSA Mosaic (1993 à 1997)
- ❖ Netscape Navigator (1995 à 2008)
- ❖ Internet Explorer (1995) va disparaître à petit feu et être remplacé par :
- ❖ [Microsoft Edge](#) (2015 - project **Spartan**) un nouveau navigateur pour Windows 10 sur PC, tablette et smarphone
- ❖ Mozilla Firefox (2004)
- ❖ Opera (1994)
- ❖ Safari (2003)
- ❖ Chrome (2008)

2 - Applications client-serveur dans internet

2.2 - Le web

HTTP

❖ *cURL, client URL request library ou see URL ou curl URL request library*

- ❖ Utilitaire en ligne de commande qui repose sur une bibliothèque *libcurl*
- ❖ Permet de lire, créer ou modifier une ressource à l'aide d'une URL.
- ❖ Usage : voir `curl -h`
- ❖ Exemple :
 - ❖ `curl -I http://pei.amio-millau.fr # requête HTTP méthode HEAD`
 - ❖ `curl 'http://rsx102.seancetenante.com/documents/fichier10M.txt' -H 'User-Agent: Mozilla/5.0 (Macintosh; Intel Mac OS X 10.11; rv:78.0) Gecko/20100101 Firefox/78.0' -H 'Accept: text/plain'`
- ❖ Voir :
 - ❖ <https://ec.haxx.se>
 - ❖ <https://www.it-connect.fr/curl-loutil-testeur-des-protocoles-divers/>

❖ HTML et CSS

- ❖ HTML, *HyperText Markup Language*
- ❖ C'est le langage de description de page web, constitué de balises et interprété par le navigateur.
 - ❖ C'est une simplification de SGML (Standard Generalized Markup Language), norme ISO de description de documents.
 - ❖ HTML décrit la présentation du document, qui reste statique. L'interactivité se limite aux liens hypertextes (les hyperliens) qui permettent d'afficher une autre page.
 - ❖ HTML a évolué en différentes versions jusqu'à une version 4.0 qui perdure depuis 1999. Certains préfèrent une variante basée sur XML, avec une version XHTML 1.0.
 - ❖ HTML 5.0, normalisé en octobre 2014, apporte de grandes et bonnes nouveautés.
- ❖ HTML est lié à la structure d'une page web.
- ❖ CSS, *Cascading Style Sheets* (Feuille de styles en cascade)
 - ❖ Ce langage offre des outils avancés permettant la mise en page et la présentation du contenu de pages web.
 - ❖ CSS3 reste en cours de spécification.

❖ JavaScript

- ❖ JavaScript est un langage de script, reposant sur de la programmation événementielle.
 - ❖ Le code et les fonctions sont incluses dans le code d'une page HTML et exécutées, sur le client web, soit à différents niveaux du cycle de vie de la page, soit en réponse à certaines actions de l'utilisateur.
- ❖ Par exemple, JavaScript :
 - ❖ aide à contrôler les données saisies dans des formulaires HTML
 - ❖ ou bien permet d'interagir avec le document HTML via l'interface DOM (Document Object Model).
- ❖ Le 'Document Object Model' décrit la structure et le contenu des pages web.

❖ Ajax

- ❖ Ajax (Asynchronous JavaScript and XML) est une combinaison de technologies comme :
 - ❖ **JavaScript** et **DOM** (Document Object Model), qui sont utilisés pour modifier l'information présentée dans le navigateur par programmation.
 - ❖ l'objet XMLHttpRequest, alias XHR, est utilisé pour dialoguer de manière asynchrone avec le serveur Web.
 - ❖ CSS (Cascading Style Sheets ; feuilles de style en cascade)
 - ❖ XML, utilisé pour l'échange de données. En alternative, les applications Ajax peuvent utiliser les fichiers texte ou JSON (JavaScript Object Notation).
- ❖ Ajax permet de développer des sites web dynamiques (et des applications). Il s'inscrit dans la mode du *Web 2.0*.
- ❖ Avec cette nouvelle architecture, trois concepts sont utilisés :
 - ❖ **Des événements légers coté serveur** : des composants d'une application web peuvent effectuer des petites requêtes sur le serveur, pour obtenir des informations qui ne vont modifier qu'une partie du DOM ; le rafraichissement complet de la page n'est pas nécessaire.
 - ❖ **Asynchronisme** : les requêtes envoyées ne bloquent pas le navigateur, se sorte que l'utilisateur peut utiliser d'autres parties de l'application. L'interface graphique peut l'informer de la requête en cours.
 - ❖ **Généralisation** : tout événement de l'utilisateur (clic souris, survol du pointeur, action sur des touches du clavier) peut déclencher une requête asynchrone.

❖ CGI ; Scripts coté serveur

- ❖ CGI , *Common Gateway Interface* (littéralement : Interface de passerelle commune...)
- ❖ Avec les formulaires, qui existent depuis HTML 2.0, il est devenu nécessaire de construire coté serveur des pages web dynamiques, générées en fonction de données saisies par l'utilisateur.

❖ CGI ; Scripts coté serveur

❖ Voici un exemple :

- ❖ ① L'utilisateur, après avoir rempli les champs d'un formulaire d'une page web, clique sur un bouton 'Submit' ;
- ❖ ② Le navigateur envoie une requête HTTP :
 - ❖ avec l'URL généralement indiquée comme valeur de l'attribut 'action' de la balise <form> ;
 - ❖ et en associant les données saisies soit en fin d'URL (méthode GET) soit dans le corps de la requête HTTP (méthode POST) ;
- ❖ ③ Le serveur HTTP :
 - ❖ reçoit la requête ;
 - ❖ lance un programme ou un script de type CGI, Common Gateway Interface...
 - ❖ qui récupère les données soit via des variables d'environnement (méthode GET), soit dans un flux d'entrée (méthode POST) ;
- ❖ ④ Ce programme procède aux traitements en fonction des données transmises et retourne une page web relayée par le serveur HTTP ;
- ❖ ⑤ Le navigateur affiche la page web résultante.

❖ CGI ; Scripts coté serveur

❖ Nota :

❖ En ③ , on préfère actuellement les variantes suivantes :

- ❖ FastCGI : cela permet de lancer le programme qu'une fois. Il reste ensuite en cache pour une utilisation ultérieure
- ❖ Les interpréteurs sont maintenant intégrés au sein du serveur HTTP sous forme de modules.

❖ Scripts coté serveurs

Les CGI sont des programmes compilés ou (très souvent) interprétés. Les langages serveur suivants sont populaires :

- ❖ Perl
- ❖ Python
- ❖ JSP (Java Server Pages)
- ❖ ASP (Active Server Pages)
- ❖ PHP (PHP HyperText Preprocessor)
- ❖ Servlets (avec Java)

❖ Introduction

- ❖ XML est un langage de description adapté à la représentation structurée de données.
- ❖ C'est un langage **extensible**, utilisant des balises (*markup*).
- ❖ Un document XML est un fichier texte fortement structuré, destiné à représenter tout type de données.
- ❖ Un inconvénient de HTML est qu'il ne permet pas de séparer la forme du contenu d'un document. XML peut servir à décrire un **contenu** ; la forme, le cas échéant, dépend de feuilles de styles associées.
- ❖ XML, dérivé de SGML (Standard Generalized Markup Language), est un standard d'échange de données normalisé par W3C (World Wide Web Consortium) : la version 1.0 en 1998 et la version 1.1 en 2004.
- ❖ XML est utilisé pour :
 - ❖ stocker ou échanger des données ;
 - ❖ définir des langages, comme XHTML, SVG, etc.

❖ Exemples de balises :

```
<Titre>  
Cours de réseaux  
</Titre>  
  
<Prix monnaie="Euro"> 27,50 </Prix>  
  
<Picture src="/images/network.jpg" />
```

The diagram shows three XML examples with red arrows pointing to specific parts:

- Balise**: Points to the opening tag `<Titre>`.
- Élément**: Points to the text content `Cours de réseaux`.
- Attribut**: Points to the attribute `monnaie="Euro"` in the `<Prix>` tag.
- Élément vide => fusion de la balise de fermeture**: Points to the self-closing tag `<Picture src="/images/network.jpg" />`.

Fig 2.4 - XML : Balise, élément et attribut

2 - Applications client-serveur dans internet

2.3 - XML ; Extensible Markup Language

❖ Utilisation de XML

- ❖ Une application liée à XML utilise jusqu'à trois types de documents :
 1. Le document XML
 2. Le document DTD (Document Type Definition)
 3. Une feuille de style XSL (eXtensible Stylesheet Language)

❖ ① Le document XML

- ❖ Il contient les données du document, structurées à l'aide des marqueurs ou balises.
- ❖ Il doit être bien formé :
 - ❖ Il a toujours une et une seule racine, alias *nœud du document* ;
 - ❖ Une balise doit toujours être refermée. Sans entrecroisements.
Ex. `<auteur>Victor Hugo</auteur>`
 - ❖ Une balise ne peut pas commencer par `-.` et ne peut pas contenir d'espace ni `! »#$%&'()*+ , / ; <=>?@[\] ^ ` { | } ~`
- ❖ Voici un exemple de document XML :

2 - Applications client-serveur dans internet

2.3 - XML ; Extensible Markup Language



```
<?xml version="1.0" encoding="iso-8859-1" standalone="no" ?>
<!DOCTYPE biblio SYSTEM "sample.dtd">
<!-- Ci-dessus le prologue : déclaration et DTD utilisé -->
<!-- Élément racine -->
<biblio>
  <!-- Premier enfant -->
  <livre>
    <!-- Élément enfant titre -->
    <titre>Les Misérables</titre>
    <auteur>Victor Hugo</auteur>
    <nb_tomes>3</nb_tomes>
  </livre>
  <livre>
    <titre>Les Confessions</titre>
    <auteur>Jean-Jacques Rousseau</auteur>
    <auteur>Jacques Perrin</auteur>
  </livre>
  <livre lang="en">
    <titre>David Copperfield</titre>
    <auteur>Charles Dickens</auteur>
    <nb_tomes>3</nb_tomes>
  </livre>
</biblio>
```

2 - Applications client-serveur dans internet

2.3 - XML ; Extensible Markup Language

- ❖ Il débute avec un prologue, composé d'une déclaration XML et, en option, d'une déclaration de type de document

```
<?xml version="1.0" encoding="iso-8859-1" standalone="no" ?>  
<!DOCTYPE biblio SYSTEM "sample.dtd">
```

- ❖ La déclaration de type de document précise l'élément racine du document XML (**biblio** dans l'exemple) et indique un lien (sample.dtd) vers un document **DTD**, *Document Type Definition*

2 - Applications client-serveur dans internet

2.3 - XML ; Extensible Markup Language

- ❖ La ligne suivante est la balise d'ouverture de la racine du document XML ; la racine (biblio) définit une structure (une liste de livres dans cet exemple) :

```
<biblio>
  <livre> premier ouvrage </livre>
  <livre> deuxième ouvrage </livre>
  <!-- etc. -->
</biblio>
```

- ❖ La racine peut admettre des attributs et contient un ensemble d'éléments fils (livre) ou petit fils (titre, auteur, etc.)

2 - Applications client-serveur dans internet

2.3 - XML ; Extensible Markup Language

❖ ② Le document DTD, *Document Type Definition*

- ❖ Ce 2^e type de document est celui indiqué le cas échéant avec la 2^e ligne du prologue du document XML principal.
- ❖ Il spécifie les règles pour les éléments et les attributs présents dans le document XML.
 - ❖ La DTD va permettre de vérifier la conformité du document XML.
 - ❖ Le document XML sera dit valide s'il respecte la DTD.
 - ❖ Le DTD est optionnel. L'attribut standalone prendra dans la déclaration XML la valeur "yes" s'il n'y a pas à rechercher de DTD externe, "no" sinon.

2 - Applications client-serveur dans internet

2.3 - XML ; Extensible Markup Language

❖ ② Une feuille de style XSL, *eXtensible Stylesheet Language*

- ❖ Ce 3^e type de document, optionnel, est indiqué dans le document XML principal par une ligne du type

```
<?xml-stylesheet type="text/xml" href="biblio.xsl"?>
```

- ❖ Le document XSL :
 - ❖ dicte le formatage des éléments lors de leur affichage ;
 - ❖ il est composé au moins de 2 parties distinctes et complémentaires
 - ❖ XSLT, un langage de transformation de documents (ex. génération d'une page HTML à partir d'un fichier XML et de la feuille de style)
 - ❖ XSL-FO, un ensemble d'instructions de formatage XML dédié à la présentation (Formatting Objects) de documents en vue d'une impression. Il comporte un modèle de format et des propriétés de style basées sur CSS2.

2 - Applications client-serveur dans internet

2.3 - XML ; Extensible Markup Language

❖ **Exploitation de document XML**

- ❖ Pour l'exploitation d'un document XML, deux API sont couramment utilisées par les applications :
- ❖ DOM (Document Object Model) est une API pour des objets de type document définis par une structure XML ; cela permet de naviguer dans le document (décrit par un arbre) et d'accéder à ses parties.
 - ❖ La totalité du document XML est chargé en mémoire, sous forme d'objet.
- ❖ SAX : Simple API for XML est une interface plus simple, pour un même usage.
 - ❖ Le document est analysé avec une approche en flux.

2 - Applications client-serveur dans internet

2.4 - JSON ; JavaScript Object Notation

- ❖ **Comme XML, JSON un langage de description adapté à la représentation structurée de données.**

```
{
  "menu": "File",
  "commands": [
    {
      "value": "New",
      "action": "CreateDoc"
    },
    {
      "value": "Open",
      "action": "OpenDoc"
    },
    {
      "value": "Close",
      "action": "CloseDoc"
    }
  ]
}
```

menubar.json

```
<?xml version="1.0" ?>
<menubar>
  <menu name="File">
    <command value="New" action="CreateDoc" />
    <command value="Open" action="OpenDoc" />
    <command value="Close" action="CloseDoc" />
  </menu>
</menubar>
```

menubar.xml

2 - Applications client-serveur dans internet

2.4 - JSON ; JavaScript Object Notation

❖ **JSON, JavaScript Object Notation**

- ❖ est un format de données d'abord dédié aux échanges entre le navigateur et le serveur
- ❖ est très facile à utiliser en **JavaScript** ; il fait partie du langage
- ❖ est un format texte complètement indépendant de tout langage
- ❖ il se base sur deux structures :
 - ❖ Un tableau associatif de JavaScript (www.xul.fr/ecmascript/associatif.php)
 - ❖ Un tableau, donc une liste de valeurs ordonnées
- ❖ il date de 2002 et est devenu populaire lorsqu'Ajax a commencé à être largement utilisé
- ❖ il est même devenu un type de donnée dans PostgreSQL
- ❖ **Le format JSON reconnaît les même types de données que JavaScript**
 - ❖ **Number, String, Boolean** et **null** sont des primitives que l'on peut assigner à une clé qui doit être une chaîne
 - ❖ **Array** est une liste de clé-valeurs placées entre crochets
 - ❖ **Object** est une liste de clé-valeurs placées entre accolades
- ❖ **Pour en savoir plus : <http://json.org>**

2 - Applications client-serveur dans internet

2.4 - JSON ; JavaScript Object Notation

❖ Exemple d'échange entre client et serveur web

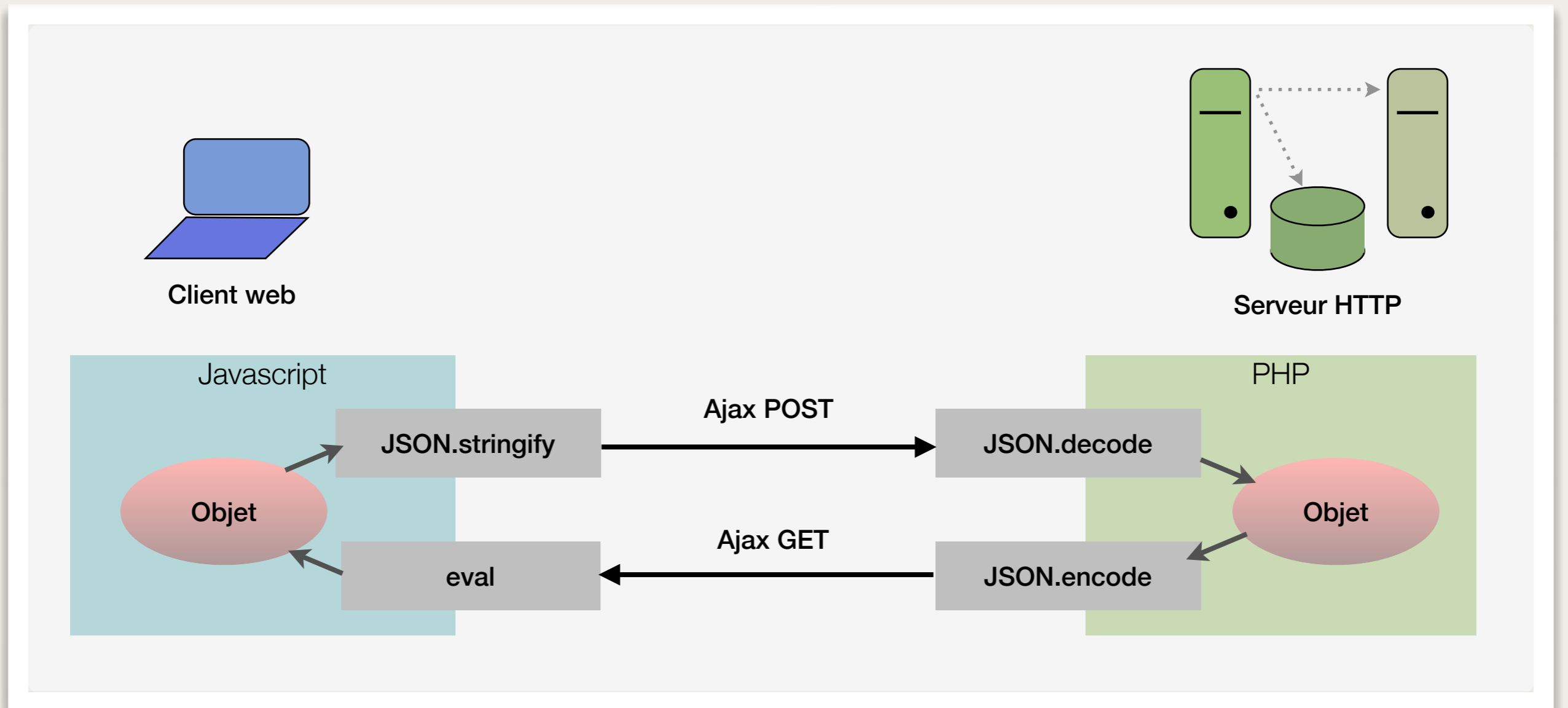


Fig 2.6 - Échange via Json entre client et serveur web

❖ Introduction

- ❖ Les services web constituent un système d'échange de données entre applications et systèmes hétérogènes dans des environnements distribués.
- ❖ Généralement, les services web sont adaptés :
 - ❖ lorsque les applications distantes sont conçues indépendamment,
 - ❖ ou avec des applications hétérogènes (modèles, plates-formes, langages).
- ❖ Les services web utilisent un ensemble de protocoles standardisés et ouverts comme :
 - ❖ **XML** pour les données échangées entre un serveur et une application cliente
 - ❖ **XML-RPC**, *XML-Remote Procedure Call* ou **SOAP**, *Simple Object Access Protocol*, pour le codage en XML des données constituant les appels de procédure distance
 - ❖ **HTTP**, **FTP**, **SMTP** ou **XMPP**, *eXtensible Messaging & Presence Protocol*, pour le transport des données
 - ❖ **WSDL**, *Web Services Description Language*, une description XML de la façon de communiquer en utilisant le service web
 - ❖ **UDDI**, *Universal Description Discovery & Integration*, un annuaire mondial pour faire connaître le service web aux applications qui recherchent le service web dont elles ont besoin.
- ❖ Deux architectures sont très utilisées : **SOAP** et **REST**.

- ❖ **SOAP (Simple Object Access Protocol)**
 - ❖ Protocole de **RPC** orienté objet.
 - ❖ Il définit la structure des messages échangés par les applications via internet
 - ❖ Il permet la transmission de messages en XML entre objets distants
 - ❖ Si HTTP est souvent utilisé pour le transfert, d'autres protocoles peuvent être utilisés, comme SMTP, FTP, POP3, etc.
 - ❖ Avantages de SOAP :
 - ❖ Il repose souvent sur deux standards, XML et HTTP.
 - ❖ HTTP (avec la méthode POST) permet alors un transport entre sites distants sans reconfigurer les pare-feux et proxys
 - ❖ Indépendant de la plate-forme et du langage
 - ❖ Inconvénients de SOAP :
 - ❖ Verbeux, à cause de XML
 - ❖ Le couplage reste fort entre le serveur et ses clients
 - ❖ **WSDL**, *Web Services Description Language*, décrit une interface publique d'accès à un service web, notamment dans le cadre d'architectures de type SOA, *Service Oriented Architecture*
 - ❖ C'est une description écrite en XML qui indique « comment communiquer pour utiliser le service »

2 - Applications client-serveur dans internet

2.5 - Services web

REST

❖ **REST, REpresentational State Transfer**

- ❖ Il utilise des fonctions HTTP classiques (GET, POST, PUT ou DELETE) pour respectivement **lire**, **déposer**, **modifier** ou **effacer** des ressources.
- ❖ URI, *Uniform Resource Identifier*, permet l'identification de ressources exposées par un fournisseur de services.

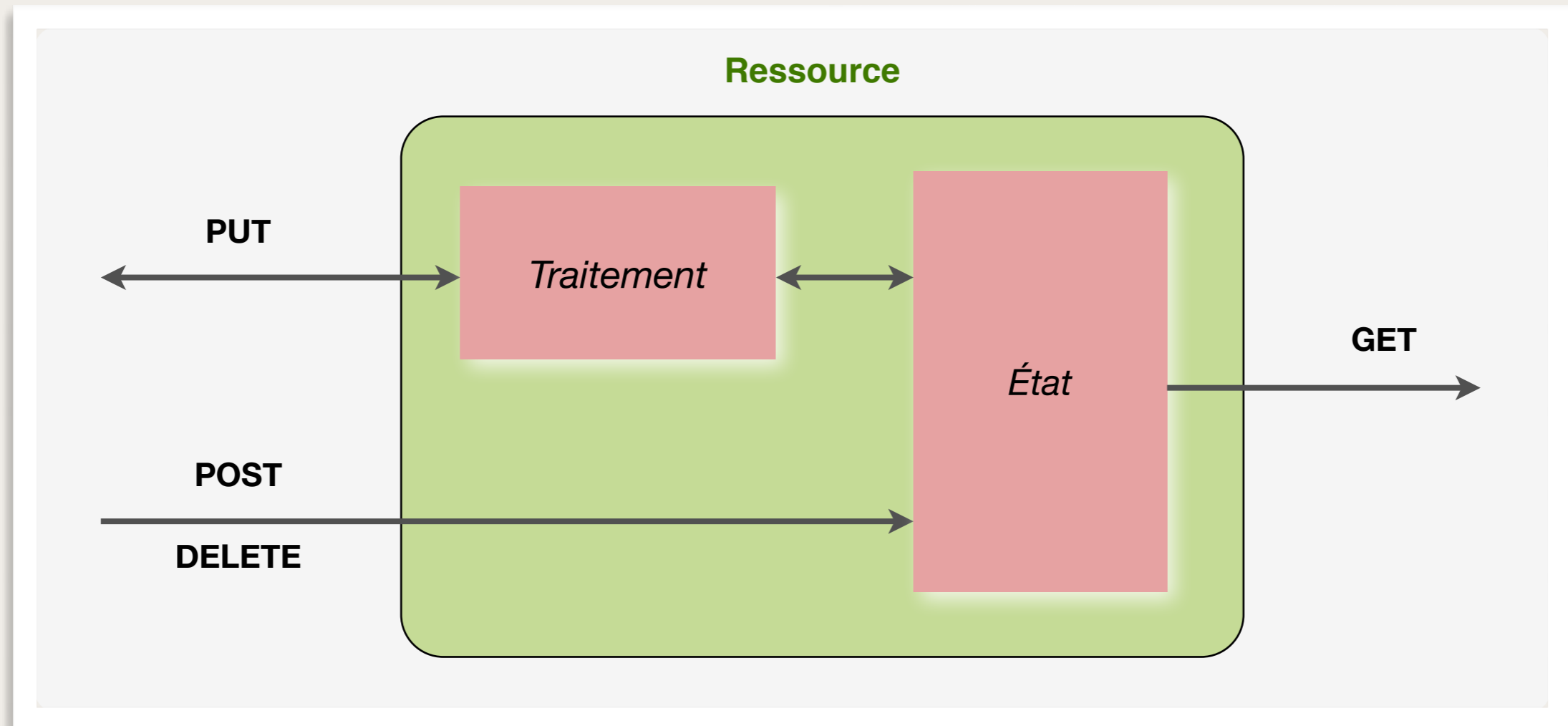


Fig 2.7 - Actions sur une ressource

❖ REST

- ❖ Repose sur une communication asynchrone et un couplage lâche.
- ❖ Se limite au champ du transfert de données d'une application à l'autre.
- ❖ Il est bien adapté à des projets ouverts (à travers internet ou un extranet par exemple).

❖ Les verbes utilisés permettent de réaliser les opérations

CRUD : *Create, Read, Update & Delete*

- ❖ **POST** pour ajouter une ressource (*Create*) ;
- ❖ **GET** pour lire une ressource (*Read*) ; Méthode idempotentes ;
- ❖ **PUT** pour modifier une ressource (*Update/Replace*) ; Méthode idempotentes ;
- ❖ **DELETE** pour effacer une ressource (*Delete*) ; Méthode idempotentes ;

❖ Voir

- ❖ [Une API REST, qu'est-ce que c'est ?](#) - Red Hat

2 - Applications client-serveur dans internet

2.6 - SSL-TLS

❖ *SSL, Secure Sockets Layer & TLS, Transport Layer Security*

- ❖ SSL ~ Couche de sockets sécurisée
- ❖ TLS ~ Sécurité de la couche de transport
- ❖ Historique :
 - ❖ 1994 - SSL 1.0 développé par Netscape mais jamais mis en œuvre
 - ❖ 1995 : norme SSL 2.0
 - ❖ 1996 : SSL 3.0, la dernière version de SSL (RFC 6101 en 2008)
 - ❖ 1999 : norme TLS 1.0, développé par l'IETF pour succéder au SSL
 - ❖ 2006 : TLS 1.1
 - ❖ 2008 : TLS 1.2
 - ❖ 2011 : abandon de la compatibilité avec SSLv2 pour toutes les versions de TLS (RFC 6176)
 - ❖ 2014 : SSL 3.0 est banni
 - ❖ 2014 à 2018 : brouillons pour TLS 1.3
 - ❖ 2018 : norme TLS 1.3 :
 - ❖ Abandon du support des algorithmes trop faibles comme MD4, RC4, DSA ou SHA-224 ;
 - ❖ Négociation en moins d'étapes (plus rapide par rapport à TLS 1.2) ;
 - ❖ Réduction de la vulnérabilité aux attaques par replis.

2 - Applications client-serveur dans internet

2.6 - SSL-TLS

❖ **TLS, Transport Layer Security**

- ❖ TLS (ou SSL) fonctionne suivant un mode client-serveur. Il permet de satisfaire les objectifs de sécurité suivants :
 - ❖ l'authentification du serveur ;
 - ❖ la confidentialité des données échangées (ou session chiffrée) ;
 - ❖ l'intégrité des données échangées ;
 - ❖ de manière optionnelle, l'authentification du client (mais dans la réalité celle-ci est souvent assurée par la couche applicative).
- ❖ Les protocoles de la couche application n'ont pas à être profondément modifiés.
- ❖ TLS se place au niveau *Session* du modèle OSI : entre les couches *Transport* et *Application*
- ❖ Ainsi HTTPS est une simple variante de HTTP qui implémente TLS.

2 - Applications client-serveur dans internet

2.6 - SSL-TLS

❖ TLS, Transport Layer Security

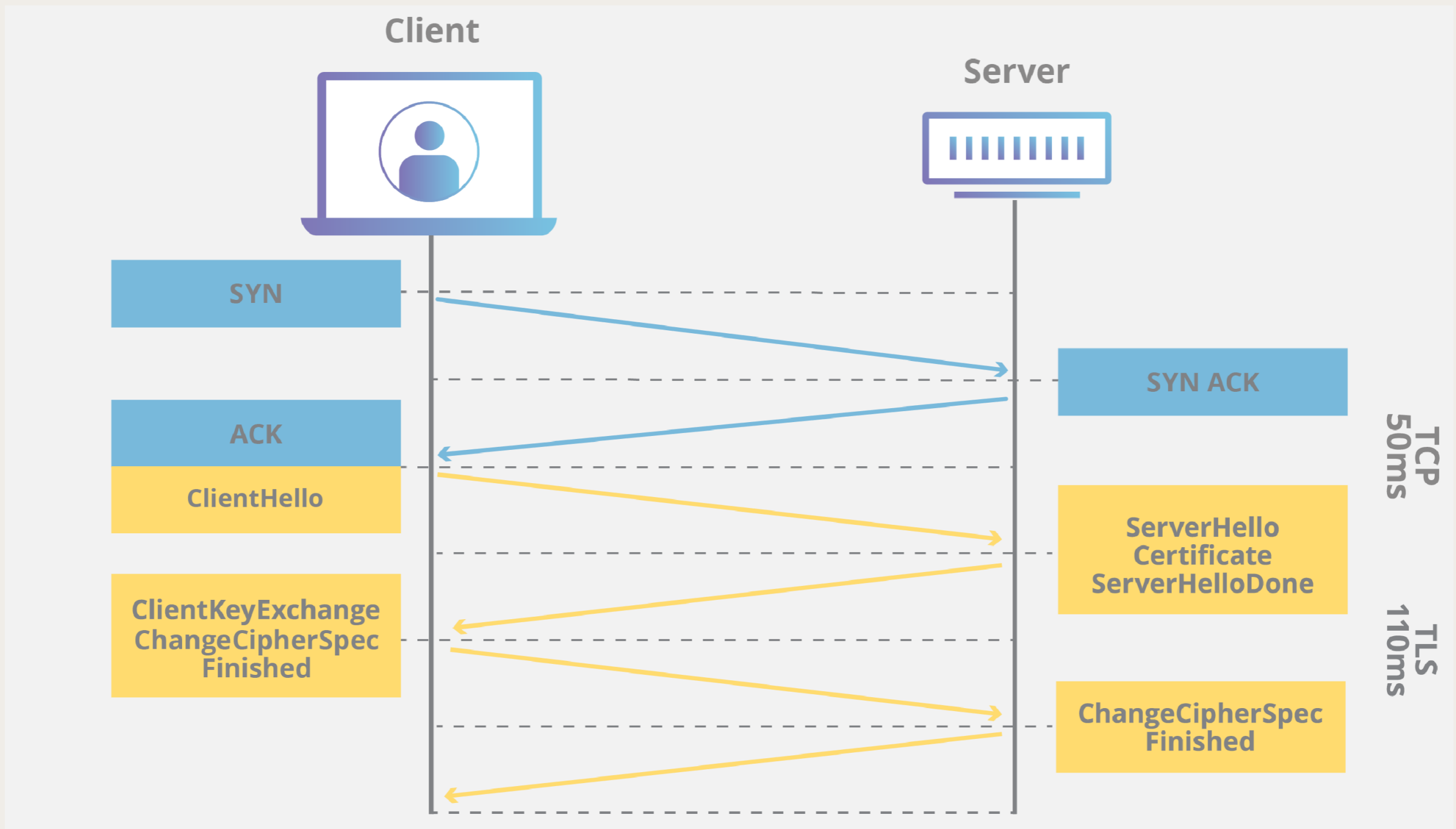


Fig 2.8 - TLS handshake

2 - Applications client-serveur dans internet

2.6 - SSL-TLS

- ❖ **TLS, Transport Layer Security, avec HTTPS, suite...**
- ❖ Lorsqu'un utilisateur se connecte à un site web qui utilise TLS v1.2, les étapes suivantes se succèdent :
 - ❖ 1/ [**ClientHello**] Le navigateur du client envoie au serveur une demande de mise en place de connexion sécurisée par TLS.
 - ❖ 2/ [**ServerHello ; Certificate**] Le serveur envoie au client son certificat, qui contient sa clé publique, ses informations (nom et adresse postale de la société, e-mail de contact...) ainsi qu'une signature numérique.
 - ❖ 3/ [**ClientKeyExchange ; ChangeCipherSpec**] Le navigateur vérifie la signature numérique du certificat du serveur en utilisant les clés publiques contenues dans les certificats des autorités de certifications (AC) intégrées par défaut dans le navigateur.
 - ❖ 3.1/ Si l'une d'entre elles fonctionne, le navigateur web en déduit le nom de l'autorité de certification qui a signé le certificat envoyé par le serveur. Il vérifie que celui-ci n'est pas expiré puis envoie une demande OCSP, *Online Certificate Status Protocol*, à cette autorité pour vérifier que le certificat du serveur n'a pas été révoqué.
 - ❖ 3.2/ Si aucune d'entre elles ne fonctionne, le navigateur web vérifie la signature numérique du certificat du serveur avec la clé publique contenue dans celui-ci
 - ❖ 3.2.1/ En cas de réussite, cela signifie que le serveur web a lui-même signé son certificat. Un message d'avertissement s'affiche alors sur le navigateur web, prévenant l'utilisateur que l'identité du serveur n'a pas été vérifiée par une autorité de certification et qu'il peut donc s'agir potentiellement d'un site frauduleux.
 - ❖ 3.2.2/ En cas d'échec, le certificat est invalide, la connexion ne peut pas aboutir.

2 - Applications client-serveur dans internet

2.6 - SSL-TLS

- ❖ **TLS, Transport Layer Security, avec HTTPS**
- ❖ Après vérification aboutie de la signature numérique (3/)
 - ❖ 4/ Le navigateur génère une clé de chiffrement symétrique, appelée clé de session, qu'il chiffre à l'aide de la clé publique contenue dans le certificat du serveur puis transmet cette clé de session au serveur.
 - ❖ 5/ Le serveur déchiffre la clé de session envoyée par le client grâce à sa clé privée.
 - ❖ 6/ Le client et le serveur commencent à s'échanger des données en chiffrant celles-ci avec la clé de session qu'ils ont en commun. On considère à partir de ce moment que **la connexion TLS est établie** entre le client et le serveur.
 - ❖ 7/ Une fois la connexion terminée (déconnexion volontaire de l'utilisateur ou si durée d'inactivité trop élevée), le serveur révoque la clé de session.
- ❖ Voir :
 - ❖ <https://www.cloudflare.com/fr-fr/learning/ssl/transport-layer-security-tls/>
 - ❖ https://doc.ubuntu-fr.org/tutoriel/comment_crer_un_certificat_ssl

2 - Applications client-serveur dans internet

2.8 - FTP ; File Transfer Protocol

- ❖ **FTP utilise TCP, *Transmission Control Protocol*, comme protocole de transport.**
- ❖ **Deux connexions sont utilisés**
 - ❖ Le client ouvre une connexion de contrôle ou de service sur le port 21 du serveur FTP. Cette connexion sert à l'échange de message de connexion, de contrôle et de signalisation.
 - ❖ Le client ouvre, pour chaque transfert,
 - ❖ En mode actif, une connexion sur le port 20 du serveur
 - ❖ En mode passif, une connexion sur un port déterminé et communiqué préalablement par le serveur
- ❖ **La session FTP**
 - ❖ Elle commence par une procédure d'identification.
 - ❖ Exemple :

```
ftp ftp.seancetenante.com
user francois
pass *****
```
 - ❖ La session se termine par la commande *quit* ou *bye* du client, ou par un timeout du serveur.
 - ❖ Pendant une session, différentes commandes sont utilisable. Par ex. :
 - ❖ *help, pwd, lpwd, cd, lcd, ls, get, put, delete...*

2 - Applications client-serveur dans internet

2.8 - FTP ; File Transfer Protocol

- ❖ **Certains serveurs acceptent un accès anonyme :**

- ❖ accès en lecture seule au contenu d'un répertoire souvent nommé 'public' (et de ses sous-répertoires) ;
- ❖ *anonymous* comme login, et votre adresse de courrier électronique comme mot de passe.

- ❖ **Les alternatives à FTP sont :**

- ❖ SFTP, *SSH File Transfer Protocol* ; SFTP utilise le port 22, comme SSH
- ❖ FTPS, *FTP over SSL*
- ❖ WebDAV, *Web Distributed Authoring and Versioning*, une extension de HTTP.

2 - Applications client-serveur dans internet

2.8 - FTP ; File Transfer Protocol

- ❖ **Les logiciels client de transfert de fichier populaires sont**
 - ❖ FireFTP
 - ❖ FileZilla
 - ❖ Secure FTP
 - ❖ Cyberduck
 - ❖ CrossFTP
 - ❖ WinSCP (pour Windows)
- ❖ **Coté serveur, on trouve**
 - ❖ ProFTPd
 - ❖ Pure-FTPd
 - ❖ VsFTPd
 - ❖ Ou pour Windows : FileZilla Server

2 - Applications client-serveur dans internet

2.9 - NFS ; Network File System

❖ Présentation

- ❖ NFS est un **système de fichiers en réseau** développé par Sun Microsystems (racheté par Oracle en 2009). NFS est supporté par un grand nombre de systèmes d'exploitation.
- ❖ Avec NFS, utilisateurs et programmes accèdent aux dossiers et fichiers distants comme s'ils étaient locaux.
- ❖ C'est un système client-serveur
 - ❖ Le serveur rend des répertoires accessibles : il exporte ou partage des répertoires
 - ❖ Le client monte (*mount*) un répertoire lorsqu'il attache un répertoire distant à un système de fichier local.
- ❖ L'IETF, *Internet Engineering Task Force*, est maintenant chargé du développement des protocoles NFS.
- ❖ NFSv4.1 (RFC 5661) a été publié en 2010.

❖ Autres systèmes de fichiers réseaux

- ❖ **AFS**, *Andrew File System*, est un système d'archivage distribué.
- ❖ **Lustre** est un système de fichiers distribué libre, souvent utilisé pour **de très grandes grappes de serveurs**.
- ❖ **SMB**, *Server Message Block*, permet le partage de ressources (fichiers et imprimantes) sur des réseaux locaux avec des PC sous Windows.
- ❖ **Samba** est une implémentation libre des protocoles SMB/CIFS pour **Linux et Unix**.
 - ❖ Samba v3 fournit sur un réseau local des fichiers et services d'impression pour divers clients Windows et peut s'intégrer à un domaine Windows Server ou faire partie d'un domaine Active Directory.
- ❖ Voir aussi : [Apache Subversion](#) et [Git](#), logiciels de gestion de versions.

3 - Protocoles de transport

3.1 - Préambule

- ❖ **La couche transport de l'architecture TCP/IP**
- ❖ **Ses deux principaux protocoles sont :**
 - ❖ TCP, *Transmission Control Protocol*, propose un service fiable orienté connexion
 - ❖ UDP, *User Datagram Protocol*, est un protocole plus simple, non fiable et sans connexion
- ❖ **On trouve également :**
 - ❖ QUIC, *Quick UDP Internet Connections*, transport pour **HTTP/3**
 - ❖ MPTCP, *MultiPath TCP* ; permettre à TCP d'utiliser plusieurs chemins d'accès
 - ❖ RTP, *Real-Time Transport Protocol* permet le transport de données soumises à des contraintes de temps réel, tels que des flux média audio ou vidéo.
 - ❖ Il utilise en fait UDP.
 - ❖ Il permet le transport de média pour les services de la voix sur IP, de vidéo conférence et de streaming.
 - ❖ RTP, protocole de transport, est toujours associé à un protocole de niveau Application comme SIP, *Session Initiation Protocol* (VoIP ou vidéo conférence) ou RTSP, *Real Time Streaming Protocol*.

3 - Protocoles de transport

3.2 - TCP et UDP

- ❖ **Voir le cours UTC505**

- ❖ Le paragraphe 4 - *La couche Transport dans Internet* du chapitre 5 du cours UTC505 détaille les protocoles TCP et UDP

- ❖ [Extrait du cours UTC505](#)

3 - Protocoles de transport

3.3 - QUIC

❖ QUIC, Quick UDP Internet Connections

- ❖ Nouveau protocole de transport standardisé en juin 2021 (RFC 9000), conçu au départ par Google.
- ❖ Adopté par l'IETF, *Internet Engineering Task Force*, pour **remplacer TCP** dans le prochain protocole HTTP/3, alias *HTTP-over-QUIC*.
- ❖ QUIC utilise UDP et un chiffrement équivalent à TLS (*Transport Layer Security*)
- ❖ Avec QUIC, le chiffrement est obligatoire.
 - ❖ TLS ne fait que la poignée de main initiale et l'échange des clés. QUIC chiffre ensuite tout seul comme un grand, en utilisant les clés fournies par TLS.



Fig 3.1 - Logo de QUIC

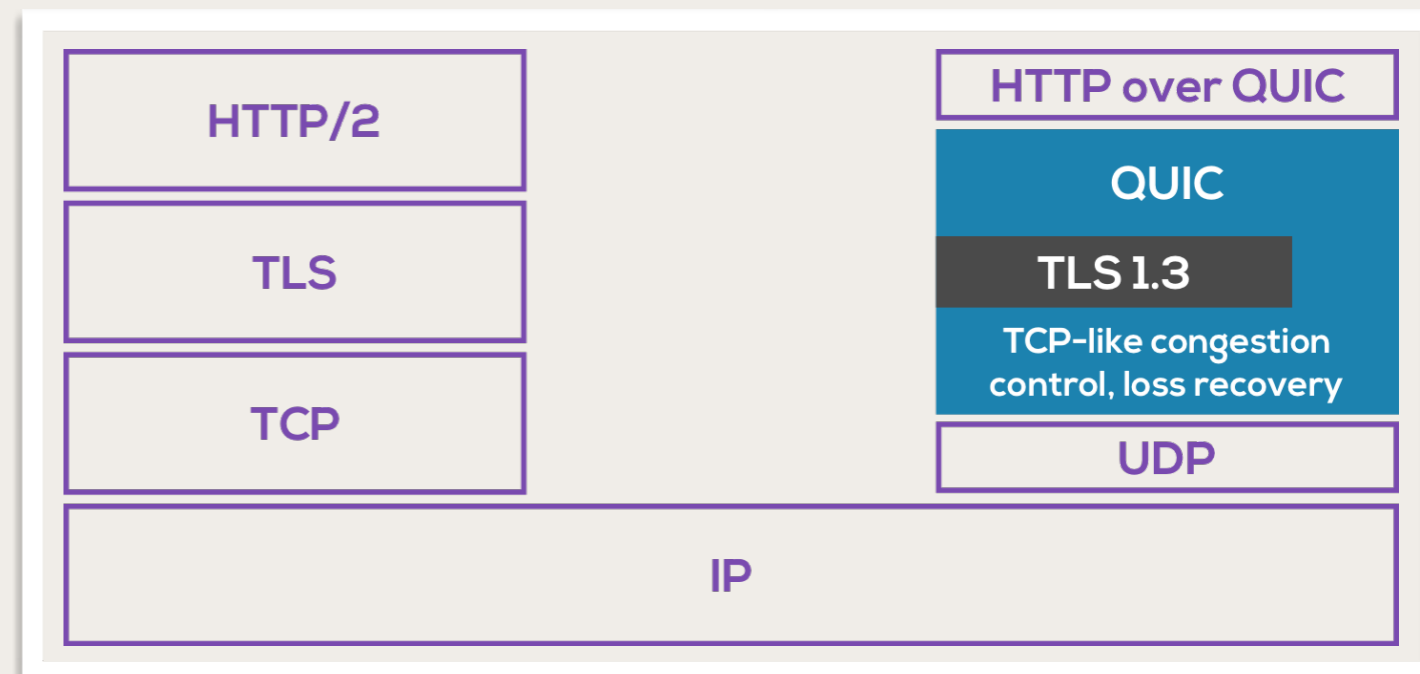


Fig 3.2 - Architecture de QUIC

3 - Protocoles de transport

3.3 - QUIC

❖ QUIC, Quick UDP Internet Connections

❖ De nombreuses améliorations :

- ❖ L'objectif principal de QUIC est d'améliorer la performance perçue des applications Web orientées connexion qui utilisent actuellement TCP.
- ❖ QUIC prend en charge un ensemble de **connexions multiplexées** entre deux points de terminaison à travers UDP
- ❖ Connexion rapide et une **latence réduite** :

- ❖ Lors de sa première connexion, le client envoie une requête initiale avec toutes les informations nécessaires. À ce paquet, le serveur renvoie un autre paquet (Certificats, etc) ainsi qu'un identifiant qui sera associé à ce client. Cela implique 1 RTT, *round trip time*.

- ❖ À sa prochaine connexion, le client n'aura pas besoin de refaire cette requête tant que le serveur n'aura pas changé de cycle de vie. On arrive à 0 RTT.

- ❖ Une estimation de la bande passante dans chaque direction permet d'éviter la congestion.

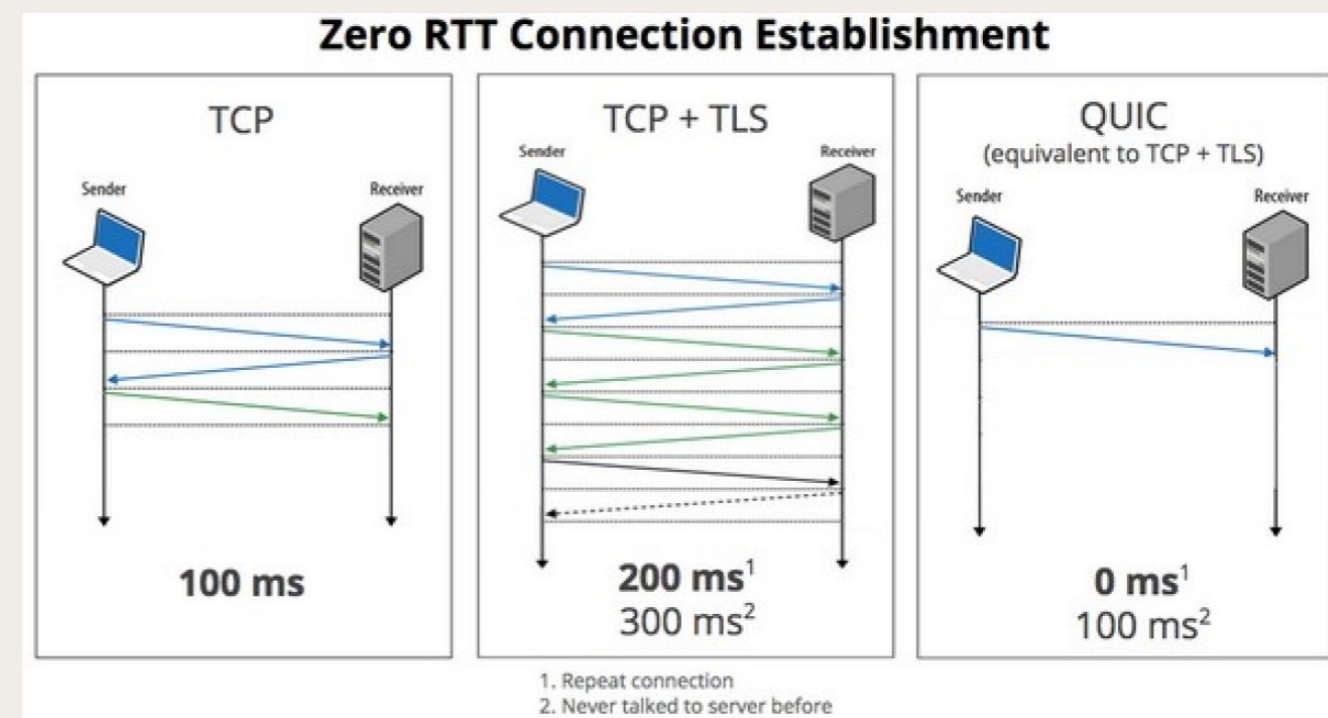


Fig 3.3 - Établissement de connexion à 0 RTT

3 - Protocoles de transport

3.3 - QUIC

❖ QUIC, *Quick UDP Internet Connections*

❖ Travaux autour de QUIC :

❖ HTTP/3, *Hypertext Transfer Protocol Version 3*

❖ <https://datatracker.ietf.org/doc/draft-ietf-quic-http/>

❖ QUIC v2

❖ <https://datatracker.ietf.org/doc/rfc9369/>

❖ MASQUE, *Multiplexed Application Substrate over QUIC Encryption*

❖ <https://datatracker.ietf.org/wg/masque/about/>

❖ À voir :

❖ [HTTP/3 explained - Français](#) - [Présentation du livre en ligne](#)

❖ [Blog Stéphane Bortzmeyer: Le protocole QUIC désormais normalisé](#)

❖ [QUIC, a multiplexed stream transport over UDP](#) - The Chromium Projects

❖ [https://air.imag.fr/index.php/Quick_UDP_Internet_Connection_\(QUIC\)](https://air.imag.fr/index.php/Quick_UDP_Internet_Connection_(QUIC)) - Polytech Grenoble

3 - Protocoles de transport

3.4 - MPTCP

❖ MPTCP, *MultiPath TCP*

- ❖ Protocole permettant d'agréger plusieurs flux TCP.
- ❖ Norme expérimentale et proposition de standard de l'IETF, *Internet Engineering Task Force*.
- ❖ Le **multiplexage inverse** permet d'atteindre un débit global quasi égal à la somme des débits des flux TCP.
- ❖ Multipath TCP est par exemple utile dans le contexte des réseaux sans fil, pour profiter simultanément d'une connexion Wi-Fi et d'un réseau de téléphonie mobile.
- ❖ MPTCP peut être implémenté :
 - ❖ Dans le noyau Linux : <http://www.multipath-tcp.org>
 - ❖ Pour FreeBSD : www.freebsdoundation.org/project/multipath-tcp-for-freebsd/
 - ❖ À partir de Apple iOS 7 ou Mac OS X 10.10
 - ❖ [OverTheBox](#) d'OVH Télécom
 - ❖ Freebox Delta

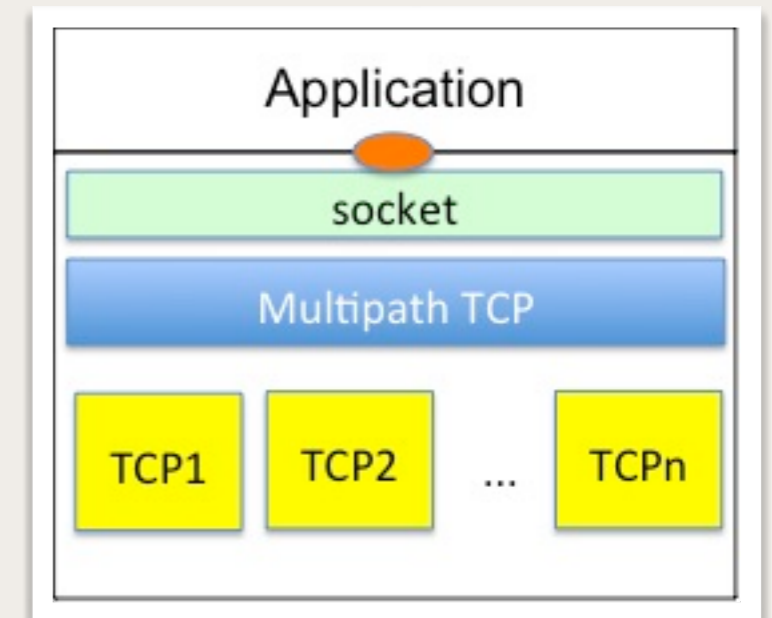


Fig 3.4 - Architecture de MPTCP

3 - Protocoles de transport

3.5 - Socket

❖ Introduction

- ❖ L'API Socket a été proposée en 1986, avec Unix BSD, puis adapté aux Linux et à Windows.
- ❖ Cette API propose un mécanisme de communication de bas niveau, en utilisant directement un protocole de transport comme TCP ou UDP.
- ❖ Pour réaliser un service réparti, on peut donc choisir:
 - ❖ **Les sockets** (communication entre processus, en bas niveau)
 - ❖ **RPC**, *Remote Procedure Call* (qui utilise Socket)
 - ❖ **Appel de méthode à distance** (ex.: Java RMI)
 - ❖ **Middleware intégré** (Corba, EJB, .Net, Web services...)
- ❖ Un socket représente une prise par laquelle une application peut envoyer et recevoir des données.
- ❖ Le principe de fonctionnement des Sockets se base sur trois phases :
 1. Le serveur crée un « socket serveur », associé à un port ; il se met en attente ;
 2. Un client demande une connexion à la socket serveur, qui crée alors un « socket service client » où se connecte effectivement le client.
 3. Client et serveur communiquent par ces sockets, et le socket serveur peut accepter de nouvelles connexions.

3 - Protocoles de transport

3.5 - Socket

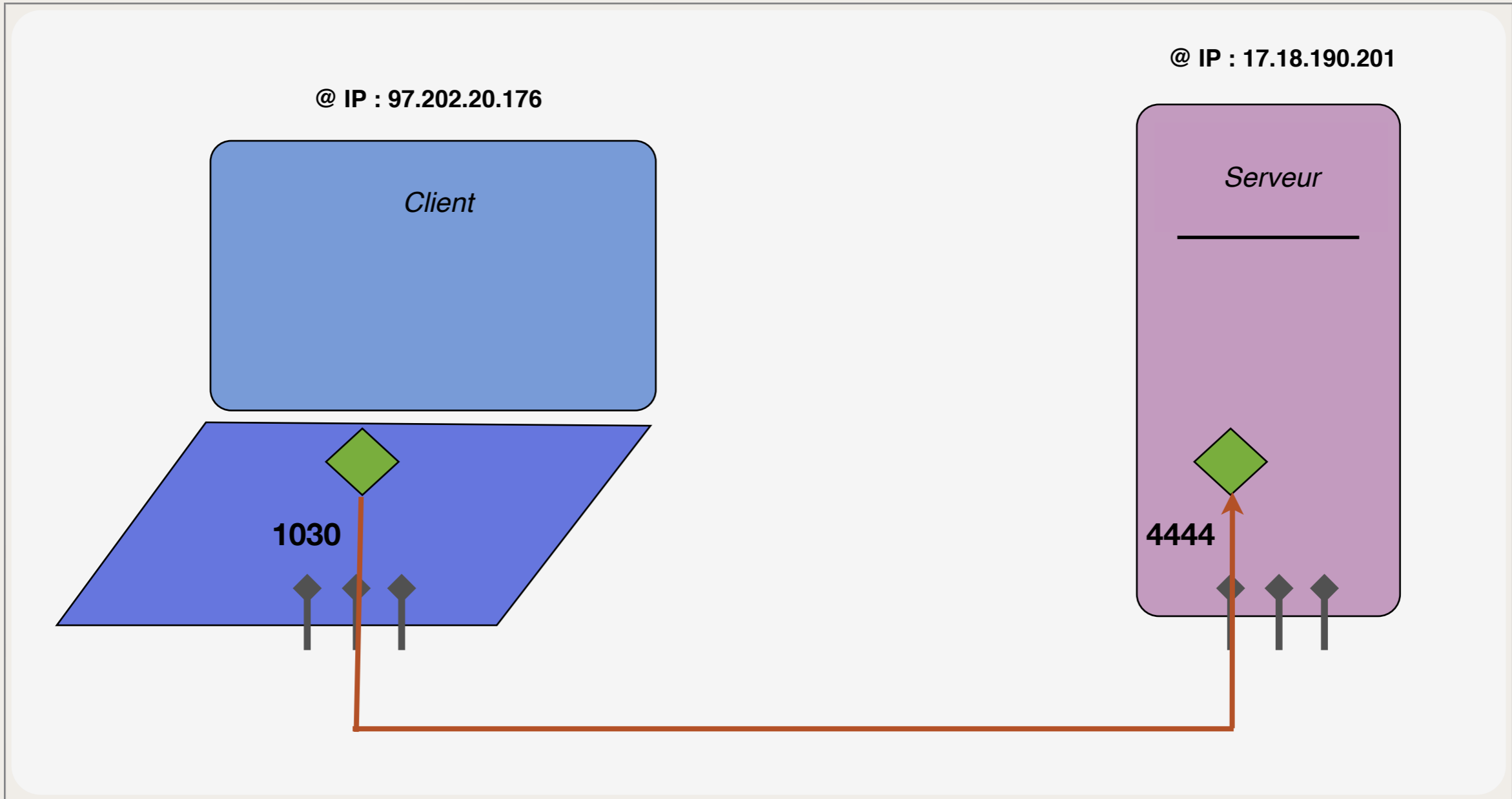


Fig 3.5 - Connexion via sockets

3 - Protocoles de transport

3.5 - Socket

❖ Les principaux modes

- ❖ **Un socket stream**, en mode connecté, utilise TCP :
 - ❖ Ouverture d'une connexion
 - ❖ Utilisation de cette connexion pour une suite d'échanges bidirectionnels (le serveur préserve son état entre deux requêtes)
 - ❖ Libération de la connexion
 - ❖ On bénéficie alors des garanties de TCP : ordre, contrôle de flux et fiabilité.
 - ❖ Ce mode est adapté aux échanges d'une certaine durée (avec plusieurs messages échangés).
- ❖ **Un socket datagramme**, en mode non connecté, utilise UDP :
 - ❖ Indépendance des requêtes ;
 - ❖ Pas de liaison permanente => indication d'une adresse lors de chaque requête ;
 - ❖ Pas de garanties de remise (mode datagramme)
 - ❖ Échanges brefs
 - ❖ On bénéficie alors de la simplicité et de l'efficacité d'UDP.
- ❖ On ne détaillera pas ici **les sockets raw**.

3 - Protocoles de transport

3.5 - Socket

❖ Programme de sockets en Java

❖ Nous trouverons notre bonheur dans le paquetage java.net. Pour utiliser, par exemple, des sockets stream :

❖ Coté serveur :

❖ On utilise un objet ServerSocket, avec le numéro de port à écouter ;

❖ La méthode accept() écoute le port et se met en attente ;

❖ Lorsqu'un client se connecte, accept() accepte la connexion et retourne un objet Socket utilisé alors par le serveur, dans un nouveau thread, pour gérer la communication.

❖ Le serveur appelle de nouveau accept() pour attendre une nouvelle connexion.

❖ Coté client :

❖ Socket implémente un socket dédiée à une communication basée sur un flux ;

❖ Une fois celle-ci créée, les méthodes getInputStream() et getOutputStream() retournent les flux d'entrées/sorties, de façon très similaire aux entrées/sorties d'un fichier sur disque.

❖ java.net contient également les classes :

❖ URL

❖ URLConnection

❖ DatagramSocket

❖ DatagramPacket

❖ Voir : [Package java.net](#)

4 - Architectures client-serveur

4.1 - Éléments d'architecture

❖ Vu d'un utilisateur

- ❖ Le système est réduit à un espace client.
- ❖ À travers une interface utilisateur (UI, *User Interface*), il utilise des applications qui manipulent des données.

❖ Les applications se répartissent en fait coté client et coté serveur.

- ❖ Les données sont stockées dans des bases de données :
 - ❖ non relationnelles, dans les anciens mainframes
 - ❖ relationnelles au début des années 80, grâce aux **SGBDR** (IBM DB2, Oracle Database, Microsoft SQL Server, PostgreSQL, MySQL...)
 - ❖ orientées objet, avec les **SGBDO** (évolution de SGBDR ou Objectivity, ObjectStore...)
 - ❖ NoSQL (Not only SQL), comme MongoDB, Cassandra, etc.
- ❖ L'espace serveur est donc composé des applicatifs permettant l'accès aux données et des données stockées elles-mêmes.
- ❖ Cet espace peut inclure un seul ou plusieurs serveurs physiques ou virtuels.
- ❖ Les serveurs sont **fournisseurs de services** aux clients qui les consomment.

4 - Architectures client-serveur

4.1 - Éléments d'architecture

❖ Middleware

- ❖ Le middleware est typiquement le ciment faisant tenir l'édifice : c'est la partie logicielle qui relie l'interface utilisateur (UI), applications et données, entre client et serveur ou entre applications réparties.
- ❖ Le Middleware :
 - ❖ C'est la barre de l'abréviation **C/S** ;
 - ❖ se traduit par **intergiciel** ou par **logiciel médiateur** ;
 - ❖ est un ensemble de logiciels réutilisables faisant la **médiation entre les applications et le réseau**.
- ❖ Un middleware est du logiciel qui permet à différentes applications d'échanger et d'interopérer.
- ❖ Les **composants logiciels** du middleware assurent la **communication** entre les applications quels que soient les ordinateurs impliqués et quelles que soient les caractéristiques matérielles et logicielles des réseaux informatiques, des protocoles réseau, des systèmes d'exploitation impliqués.

4 - Architectures client-serveur

4.2 - Critères de comparaison

❖ Type de données véhiculées

- ❖ Une information de présentation (que le client affiche simplement)
- ❖ Données extraites via SQL (le client doit déterminer comment afficher ces données)
- ❖ Données résultantes d'appels de procédures à distance
- ❖ Données sous forme d'un flux d'octets, issues de la sérialisation d'objets

❖ Type de dialogue client-serveur

- ❖ En mode connecté (pendant une session)
- ❖ En mode non connecté (ex. du protocole HTTP)

❖ Structure et localisation des applicatifs

- ❖ Une centralisation des applicatifs facilite la maintenance, le déploiement et la gestion.
 - ❖ Localisation principalement sur le client => **client lourd** ;
 - ❖ Localisation principalement sur le serveur => **client léger** ;
 - ❖ répartition des applications entre clients et serveurs.

4 - Architectures client-serveur

4.3 - Type d'architecture

Types d'architectures client-serveur

						Architecture	Client	Serveur		Notes
1960						Mainframe	Léger Simple terminal	Lourd Applications et données		
1970										
1980										
						Client-serveur de données	Applications et interfaces graphiques	Données		SGBDR
1990						Client-serveur distribué	Applications	Serveur d'application	Serveur de données	Architecture à 3 niveaux
						Client-serveur Web	Léger Navigateur web	Serveur web (+serveur d'application)	Serveur de données ou autre serveur	Architecture à 2 ou 3 niveaux
2000										
						Web 2	Applic. coté client (applets, js)	Serveur web (+serveur d'application)	Serveur de données ou autre serveur	Architecture à 2 ou n niveaux
2010										
2020						IoT ; M2M	Objet	Cloud		
2030 ?										

Fig 4.1 - Types d'architectures client-serveur

4 - Architectures client-serveur

4.3 - Type d'architecture

❖ Client-serveur à client passif

- ❖ Client : simple terminal
- ❖ Serveur : ordinateur central ou **mainframe**.

❖ Client-serveur de données

- ❖ Client lourd (logique applicative, interface graphique)
- ❖ Serveur de données
- ❖ Communication via SQL, *Structured Query Language*

❖ Client-serveur distribué

- ❖ Architecture à trois niveaux, avec un serveur tiers, à savoir **le serveur d'application**
 - ❖ Les traitements sont appelés avec un protocole **RPC**, *Remote Procedure Call* (Appel de procédure à distance).

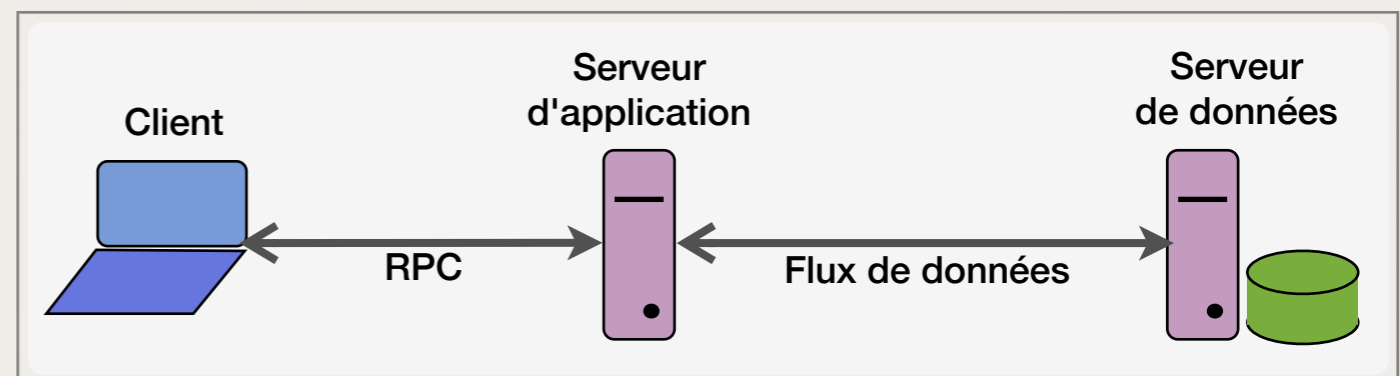


Fig 4.2 - Architectures à 3 niveaux

4 - Architectures client-serveur

4.3 - Type d'architecture

❖ Client-serveur à objets distribués

❖ **Corba**, *Common Object Request Broker Architecture*.

❖ Le middleware de Corba est un **ORB**, *Object Request Broker*, soit un courtier de requêtes objet ;

❖ **RMI**, *Remote method invocation*, API Java incluse dans Java SE (standart edition) et souvent utilisée avec l'architecture de composants logiciels EJB, *Enterprise JavaBeans*.

❖ Architecture client-serveur web

❖ **Client léger** : le navigateur web n'est qu'un simple afficheur de pages HTML.

Le terminal est cette fois graphique.

❖ Serveur web + serveur d'application + serveur de données.

❖ Dialogue client-serveur via HTTP, en mode non connecté

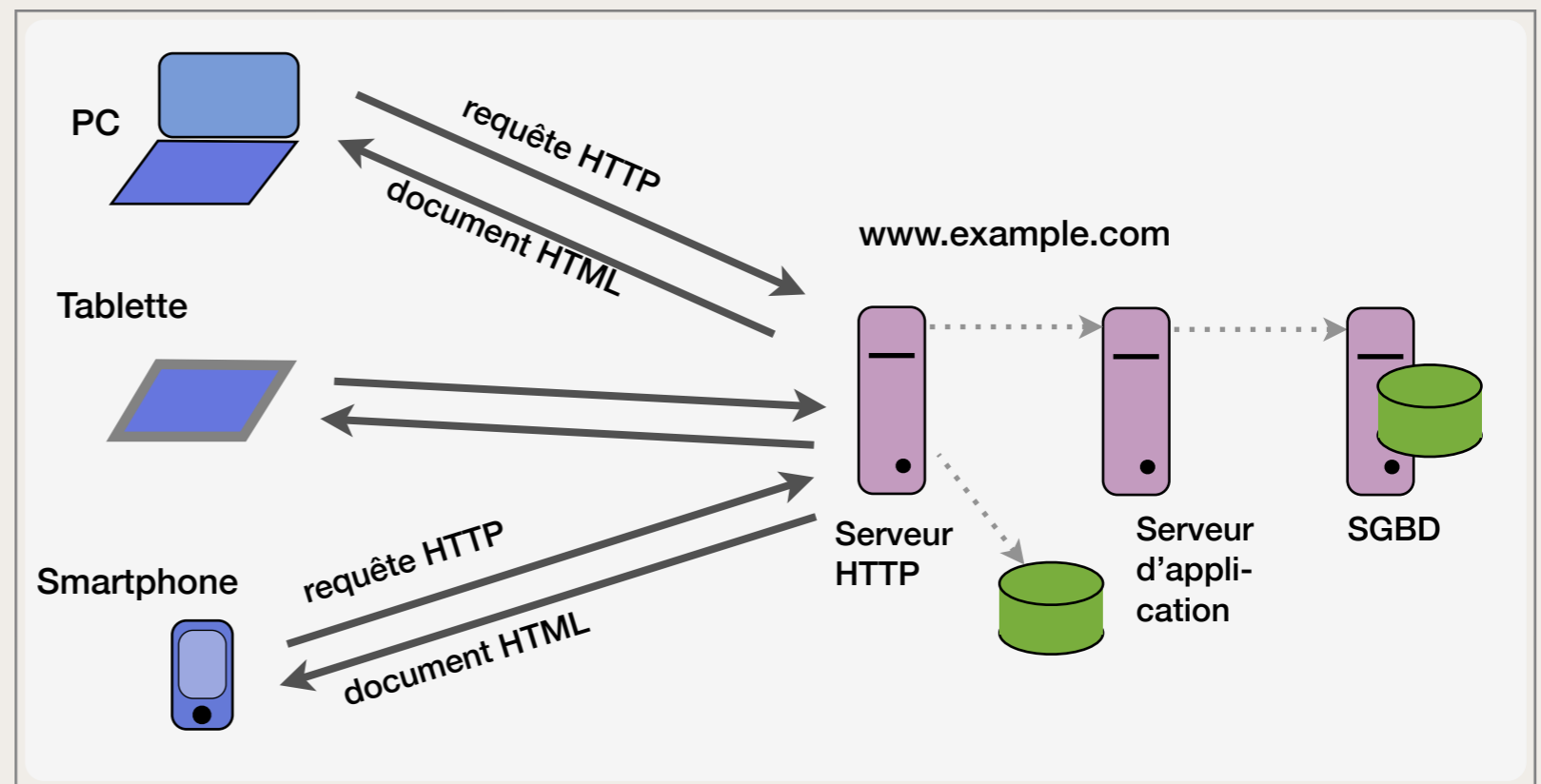


Fig 4.3 - Architectures client-serveur web

4 - Architectures client-serveur

4.3 - Type d'architecture

❖ Architecture à code mobile de type client-serveur de données ou distribué

- ❖ Client plus lourd : des applications y sont téléchargées.
 - ❖ L'application cliente est téléchargée
 - ❖ Le client se connecte à un serveur d'application (dialogue en mode connecté)
 - ❖ Par ex. via IIOP/Corba. (Internet Inter-ORB Protocol).
- ❖ Serveur web + serveur d'application + serveur de données.

❖ CDN, *Content delivery network*

- ❖ Réseau de serveurs sur Internet qui coopèrent pour rendre accessible à des utilisateurs du contenu ou des données.
- ❖ Le réseau est constitué :
 - ❖ D'un serveur d'origine, d'où les contenus sont répliqués vers ...
 - ❖ ... des serveurs périphériques (*proxy servers* ou *edge servers*), déployés dans différentes zones géographiques ;
 - ❖ un mécanisme de routage pour qu'une requête utilisateur d'être servi par le serveur périphérique le plus proche.

4 - Architectures client-serveur

4.3 - Type d'architecture

❖ Architecture peer-to-peer (P2P)

- ★ Une architecture **pair à pair** (*peer-to-peer* ou P2P en anglais) est un environnement client-serveur où chaque programme connecté est susceptible de jouer **tour à tour** ou **à la fois** le rôle de client et celui de serveur.
- ★ Les composants d'un système P2P sont appelés **nœuds**, **pairs** ou **utilisateurs**.
- ★ Certains systèmes sont :
 - ★ partiellement centralisés ; un serveur intermédiaire gère une partie des échanges
 - ★ totalement décentralisés ; sans infrastructure particulière
- ❖ Un tel réseau est adapté au partage d'objets (fichiers, flux multimédia, calcul réparti, etc.)

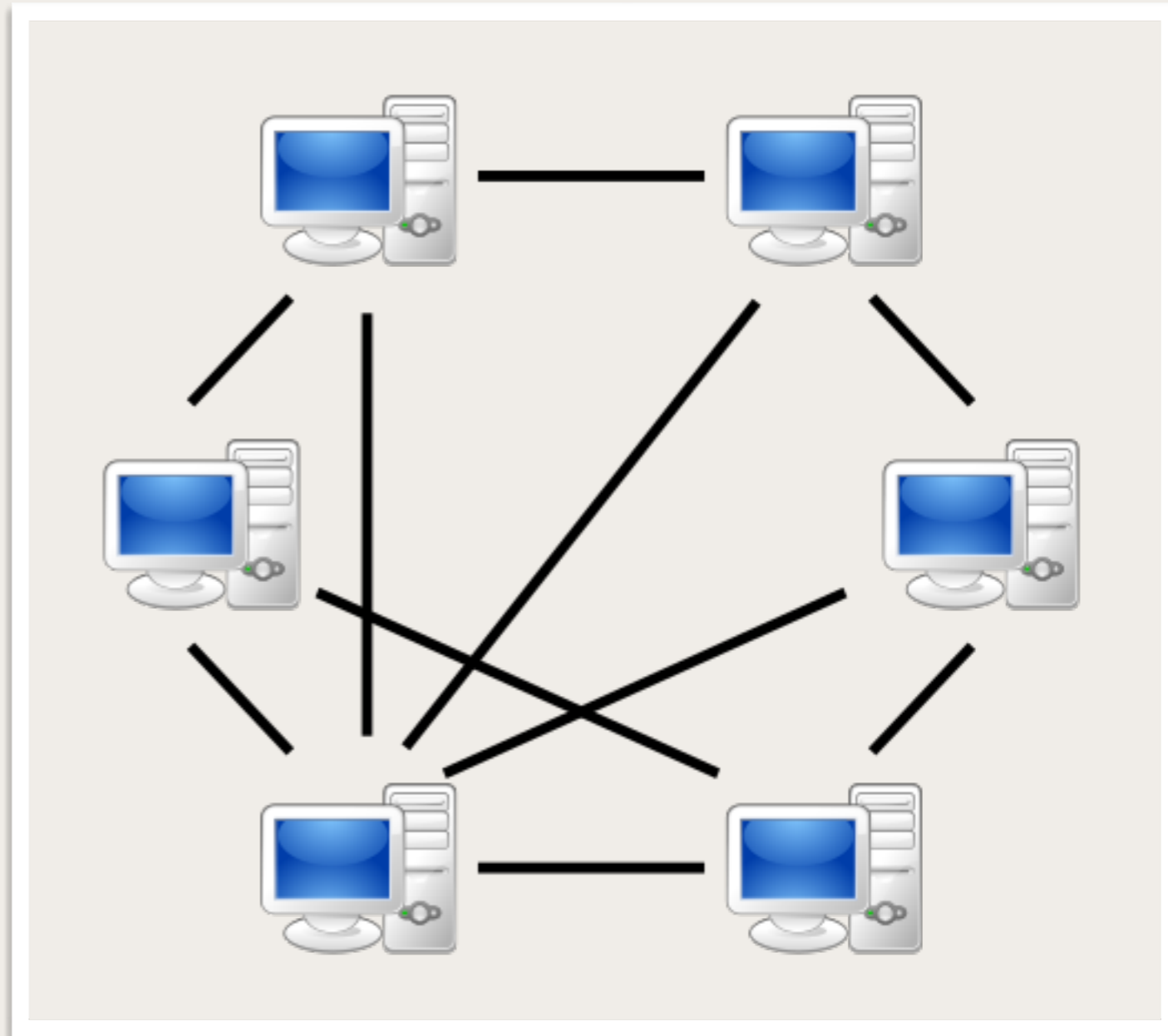


Fig 4.4 - Architectures peer-to-peer

4 - Architectures client-serveur

4.4 - Registre distribué & blockchain

❖ **Registre distribué, *distributed ledger* ou *shared ledger***

★ **DLT, *Distributed Ledger Technology***

★ **Registre** simultanément enregistré et synchronisé sur un réseau informatique, qui évolue par l'addition de nouvelles informations préalablement validées par l'entièreté du réseau et destinées à ne jamais être modifiées ou supprimées.

★ La mise à jour d'un registre distribué se répercute sur l'ensemble du réseau. En conséquence, chaque membre possède en permanence la dernière version du registre.

★ Le fonctionnement d'un système DLT nécessite un réseau **pair-à-pair** et un **algorithme de consensus**

★ ***Blockchain***, système de la chaîne de blocs, qui peut être public ou privé, est une des formes de registre distribué.

4 - Architectures client-serveur

4.4 - Registre distribué & blockchain

❖ Chaîne de blocs, *blockchain* (suite)

★ Applications :

- ★ Crypto-monnaies : Bitcoin, Ether, Monero...
- ★ Contrats intelligents (*Smart contracts*), permettant d'échanger toutes sortes de biens ou de services ;
- ★ Traçabilité de marchandises

★ Voir :

- ★ <https://www.economie.gouv.fr/entreprises/blockchain-definition-avantage-utilisation-application>
- ★ <https://blockchainhub.net/blog/infographics/what-is-a-blockchain/>
- ★ <https://medium.com/@godefroy.galas/analyse-et-comparaison-des-m%C3%A9canismes-de-consensus-dans-la-blockchain-f91aee511ea3>

4 - Architectures client-serveur

4.5 - Rôles d'un serveur et serveur virtuel

❖ Services et fonctions

❖ Servir de multiples clients

- ❖ Le serveur attend les requêtes de clients (soit pendant une session dédiée à un client donné, soit avec une session réutilisable (cas de gestion de pool dynamique de sessions)).
- ❖ Quand une requête arrive
 - ❖ le serveur doit la traiter rapidement, dans une tâche indépendante (thread) ;
 - ❖ Il traite les différentes requêtes de façon simultanée, tout en protégeant l'intégrité des données et ressources partagées ;
 - ❖ il doit répondre rapidement au client, même pendant les heures de pointe.
- ❖ Le serveur peut offrir différents niveaux de priorités à ses clients.
- ❖ Il doit pouvoir lancer des tâches de fond, sans liens directs avec le but principal (impressions, téléchargements, sauvegardes...)

4 - Architectures client-serveur

4.5 - Rôles d'un serveur et serveur virtuel

❖ **VPS, *Virtual Private Server*, Serveur dédié virtuel**

- ❖ Un serveur physique est partitionné, en utilisant des techniques de virtualisation, en plusieurs **serveurs virtuels** indépendants qui ont chacun les caractéristiques d'un serveur dédié.
- ❖ VPS, *Virtual Private Server* est souvent confondu avec VDS, *Virtual Dedicated Server*.
- ❖ Architecture :
 - ❖ Un serveur virtuel est une sous-partie logique d'un serveur d'hébergement.
 - ❖ C'est une machine virtuelle (VM, *Virtual Machine*). Il existe plusieurs solutions de virtualisation d'un serveur :
 - ❖ **Serveur privé virtuel** : basées sur l'isolation, en utilisant un noyau commun (comme openVZ ou Lxc, sur lequel se basent des solutions comme **VMWare**, **Virtuozzo**, **HyperVM** ou **cgroups**) ; cela limite le choix des systèmes d'exploitation aux distributions Linux ;
 - ❖ **Serveur dédié virtuel** : basées sur la paravirtualisation, fonctionnant comme des émulateurs matériels (comme XEN) ; chaque machine virtuelle peut alors accueillir n'importe quel système d'exploitation.

4 - Architectures client-serveur

4.5 - Rôles d'un serveur et serveur virtuel

- ❖ **VPS, Virtual Private Server, Serveur dédié virtuel (suite...)**
 - ❖ Avantages :
 - ❖ Gestion de l'OS et des logiciels (serveurs FTP, mail, web, etc.). Flexibilité d'un serveur dédié ;
 - ❖ Coût inférieur à un serveur dédié.
 - ❖ Inconvénients :
 - ❖ Performances moindres qu'un serveur dédié ;
 - ❖ Coût supérieur à un hébergement mutualisé.
 - ❖ Voir :
 - ❖ <https://www.ovhcloud.com/fr/learn/what-is-virtual-server/>
 - ❖ <https://www.ovhcloud.com/fr/vps/>
 - ❖ <https://www.ionos.fr/serveurs/vps>
 - ❖

4 - Architectures client-serveur

4.6 - Cloud computing : l'informatique dans les nuages

❖ Introduction

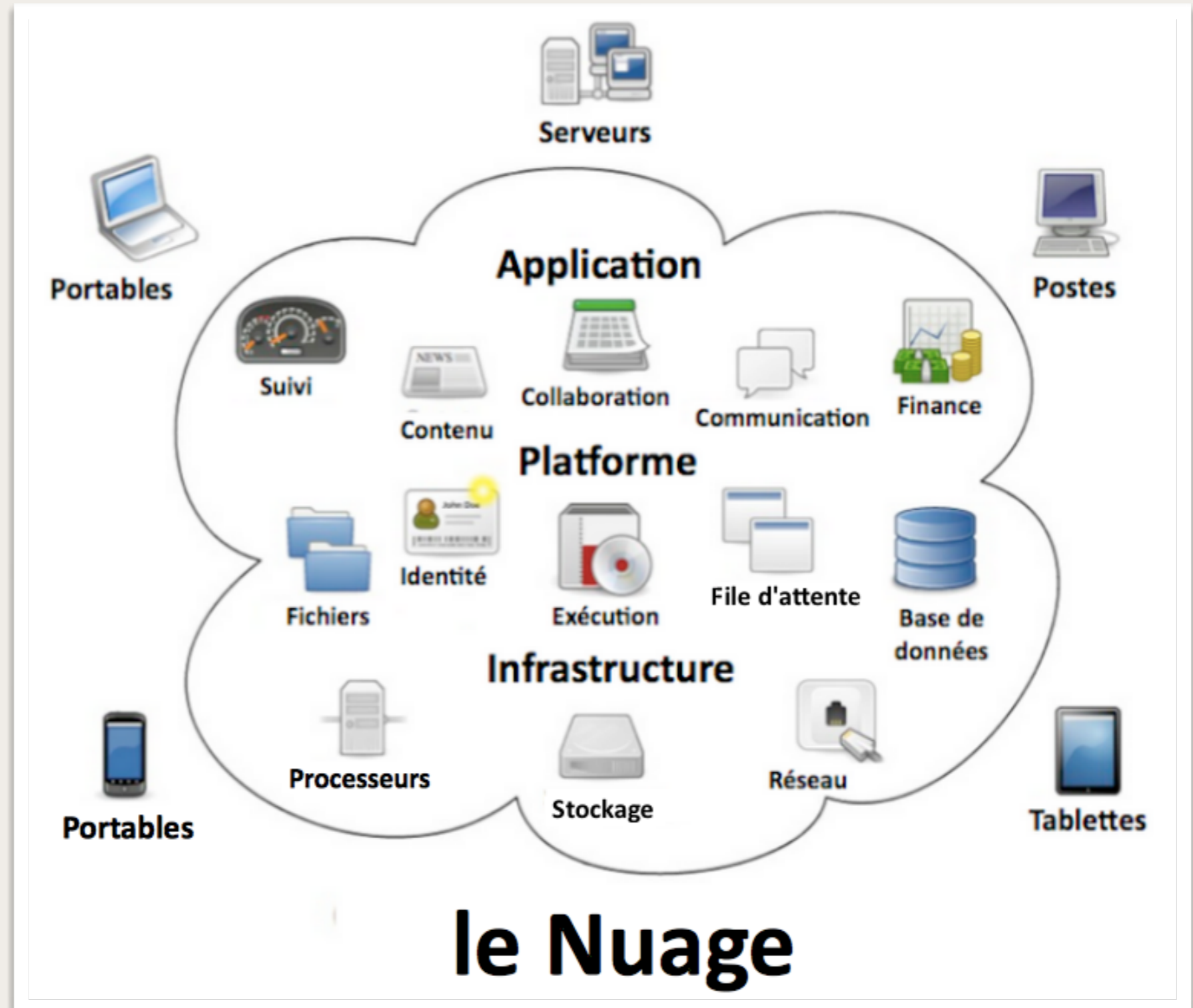


Fig 4.6 - Le nuage - the Cloud

By Sam Johnston
[CC BY-SA 4.0],
via Wikimedia Common

4 - Architectures client-serveur

4.6 - Cloud computing : l'informatique dans les nuages

❖ **Avènement du Cloud Computing (CC)**

❖ Années 1980

- ❖ La virtualisation (hyperviseur)
- ❖ l'infogérance
- ❖ l'externalisation

❖ Dernière décennie

- ❖ Généralisation d'internet, des FAI, des hébergeurs
- ❖ développement des réseaux à haut débit
- ❖ la location d'application
- ❖ le paiement à l'usage
- ❖ la quête de mobilité...

4 - Architectures client-serveur

4.6 - Cloud computing : l'informatique dans les nuages

- ❖ **Cloud Computing \approx Virtualization + pay as you go + self service**
 - ❖ **Virtualisation** (*Virtualization*)
 - ❖ Partage des ressources
 - ❖ Abstraction sur la localisation
 - ❖ Élasticité
 - ❖ **Pay as you go**
 - ❖ Paiement à l'usage ; paiement des ressources effectivement utilisées (processeur, stockage, réseau)
 - ❖ **Self service**
 - ❖ Allocation de ressources d'exécution via une interface Web, avec effet en quelques minutes.

4 - Architectures client-serveur

4.6 - Cloud computing : l'informatique dans les nuages

❖ Les formes de cloud computing :

- ❖ les **clouds privés internes**, gérés en interne par une entreprise pour ses besoins.
- ❖ les **clouds privés externes**, dédiés aux besoins propres d'une seule entreprise, mais dont la gestion est externalisée chez un prestataire,
- ❖ les **clouds publics**, gérés par des fournisseurs spécialisés qui louent leur services à de nombreuses entreprises.
- ❖ un **cloud hybride** consiste à associer un ou plusieurs clouds publics à un cloud privé. Un système d'orchestration connecte et ordonnance les ressources de cloud privé avec des ressources de cloud public.

4 - Architectures client-serveur

4.6 - Cloud computing : l'informatique dans les nuages

❖ Les modèles de service :

- ❖ **Software as a Service (SaaS)** (ou logiciel à la demande) : utilisation de services proposés en abonnement ou payés à la demande.
- ❖ **Platform as a Service (PaaS)** : la plateforme est louée par l'entreprise.
- ❖ **Infrastructure as a Service (IaaS)** : l'infrastructure est virtualisée ; le fournisseur Cloud maintient la virtualisation, le matériel serveur, le stockage et les réseaux.
- ❖ **Serverless** : construction et exécution d'applications sans gérer les serveurs sous-jacents.
 - ❖ Le fournisseur Cloud gère le provisionnement et la surveillance des serveurs ;
 - ❖ Le développeur se concentre sur le code de l'application et le déploiement de ses API.
 - ❖ Le terme "serverless" est trompeur car les serveurs sont toujours impliqués. Mais du point de vue du développeur, il n'y a pas de serveurs visibles à gérer.
- ❖ **⚠ Data as a Service (DaaS)** : les données sont fournies à un endroit précis.
- ❖ **⚠ Desktop as a Service (DaaS)** : bureau virtuel hébergé.
- ❖ **Database as a Service (DBaaS)** : système de base de donnée via le Cloud

4 - Architectures client-serveur

4.6 - Cloud computing : l'informatique dans les nuages

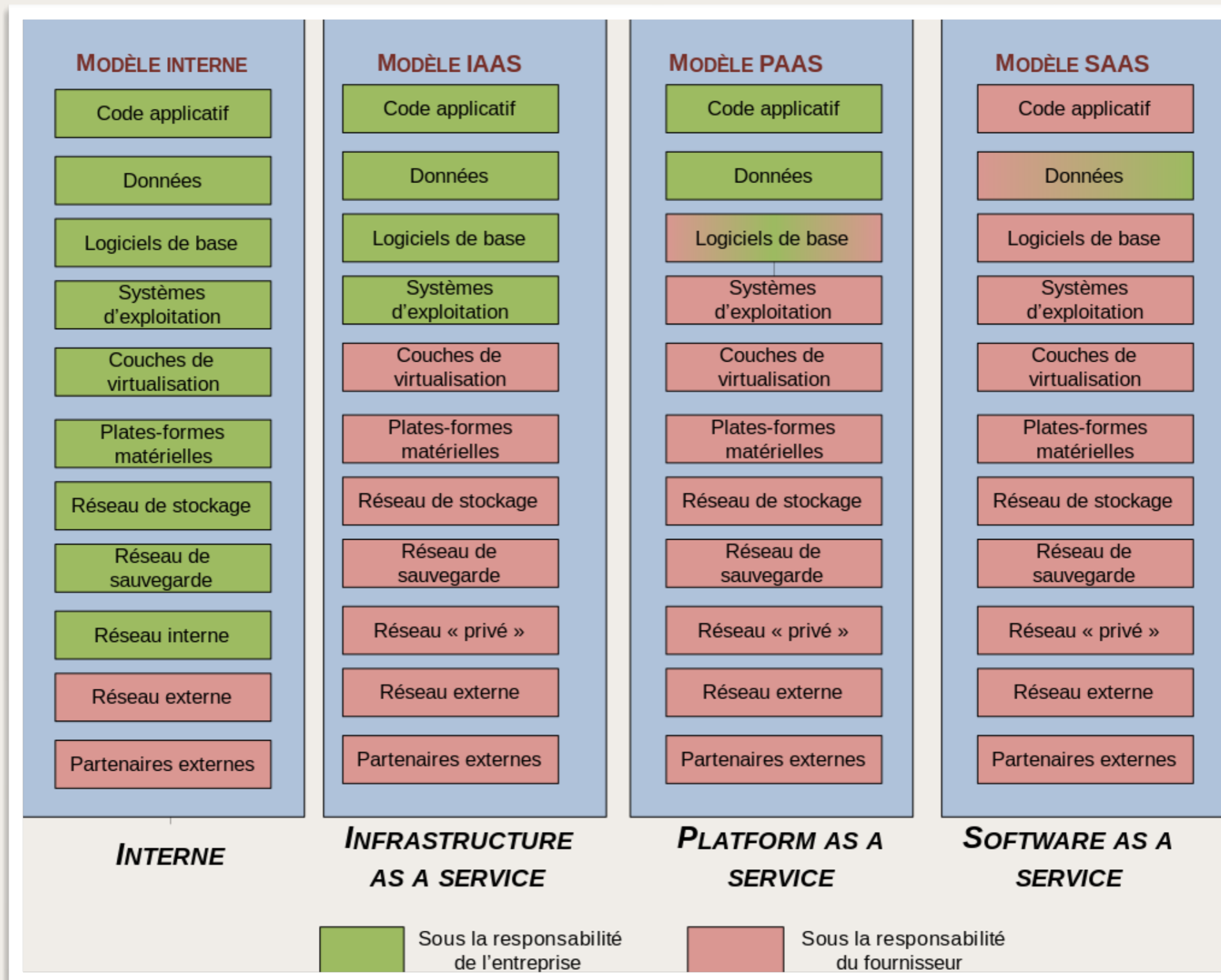


Fig 4.7 -Les modèles de cloud

https://fr.wikipedia.org/wiki/Cloud_computing#/media/File:Cloud_Computing_-_les_diff%C3%A9rents_mod%C3%A8les_de_service.svg

4 - Architectures client-serveur

4.6 - Cloud computing : l'informatique dans les nuages

IaaS, PaaS, SaaS : qui maintient quoi ?

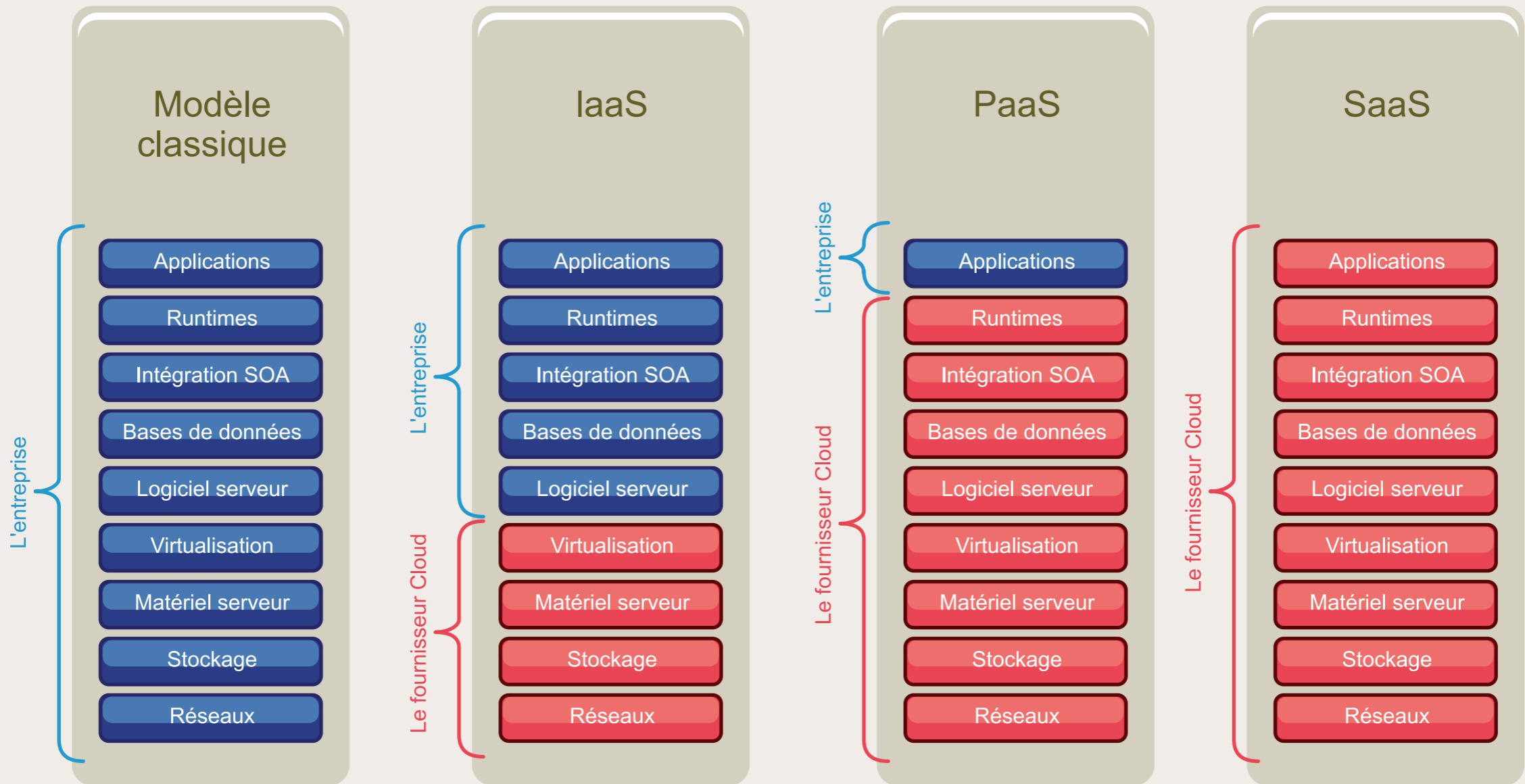


Fig 4.8 -Les modèles de cloud

D'après : *Le Livre blanc du cloud computing - Syntec informatique*

4 - Architectures client-serveur

4.6 - Cloud computing : l'informatique dans les nuages

Cloud Computing Services: Who Manages What?

	Traditional IT	IaaS	PaaS	Serverless	SaaS
Applications	You manage	You manage	You manage	You manage	Provider manages
Data	You manage	You manage	You manage	Provider manages	Provider manages
Runtime	You manage	You manage	Provider manages	Provider manages	Provider manages
Middleware	You manage	You manage	Provider manages	Provider manages	Provider manages
OS	You manage	Provider manages	Provider manages	Provider manages	Provider manages
Virtualization	You manage	Provider manages	Provider manages	Provider manages	Provider manages
Servers	You manage	Provider manages	Provider manages	Provider manages	Provider manages
Storage	You manage	Provider manages	Provider manages	Provider manages	Provider manages
Networking	You manage	Provider manages	Provider manages	Provider manages	Provider manages



 You manage  Provider manages

Fig 4.9 -Les modèles de cloud

D'après : [What is Cloud Computing? | IBM](#)

4 - Architectures client-serveur

4.6 - Cloud computing : l'informatique dans les nuages

- ❖ **Les premières applications Web 2.0 que l'on trouve sur les « nuages » sont :**
 - ❖ la messagerie
 - ❖ les outils collaboratifs et de web-conferencing
 - ❖ les environnements de développement et de test
 - ❖ le CRM, *Customer Relationship Management* ≈ gestion de la relation client)
 - ❖ et l'informatique décisionnelle (*Business Intelligence*).

4 - Architectures client-serveur

4.6 - Cloud computing : l'informatique dans les nuages

❖ Quelques acteurs et applications

❖ Des systèmes de cloud computing proposent des API pour communiquer

❖ [Amazon EC2](#)

❖ [Microsoft Azure](#)

❖ [Google Cloud](#) et les produits [Compute Engine](#), [App Engine](#), etc.

❖ Applications logicielles en ligne

❖ [Google Workspace](#) (ex G Suite) inclus : Gmail, Agenda, Docs, Drive, Forms, Sites, etc.

❖ [Microsoft 365](#)

❖ [HCL Notes and Domino](#) (ex IBM Notes and Domino, ex Lotus)

❖ IAAS Open source

❖ [OpenStack](#)

4 - Architectures client-serveur

4.6 - Cloud computing : l'informatique dans les nuages

❖ **Autres acteurs en France...**

- ❖ Orange Business Services (OBS) ; SFR Business Team ; Dassault Systèmes...
- ❖ NUMSPOT, alliance de Docaposte, Dassault Systèmes, Bouygues Telecom et la Banque des Territoires

❖ **en Europe...**

- ❖ [Gaia-X](#), est un projet d'infrastructure de Cloud européen. Premières expérimentations prévues pour 2021. Voir : [Le projet GAIA-X de plate-forme cloud européenne dévoile son architecture technique.](#)

❖ **et dans le monde**

- ❖ Citrix
- ❖ Salesforce

❖ **Voir aussi**

- ❖ [Exemples d'espaces de stockage et services cloud](#)

4 - Architectures client-serveur

4.7 - La protection du réseau

❖ Les principaux aspects de la sécurité des réseaux

- ❖ Voir le cours SEC105, *Architectures et bonnes pratiques de la sécurité des réseaux, des systèmes, des données et des applications* et RSX112, *Sécurité et réseaux*

❖ La protection du réseau

❖ Filtrage par le routeur d'accès :

- ❖ Un routeur d'accès peut assurer un filtrage simple par analyse des adresses IP sources et destination
- ❖ Il agit au niveau 3 (couche réseau), à l'aide de listes d'adresses acceptées ou refusées.
- ❖ **ACL**, *Access Control List*

❖ La traduction d'adresse

- ❖ NAT, *Network Address Translation* ;
- ❖ NAPT, *Network Address and Port Translation*
- ❖ C'est un moyen de masquer le plan d'adressage de l'entreprise
- ❖ (et de pallier à la pénurie d'adresses IPv4...)
- ❖ NAPT permet notamment de faire correspondre une seule adresse externe publique visible sur internet à toutes les adresses d'un réseau privé.

4 - Architectures client-serveur

4.7 - La protection du réseau

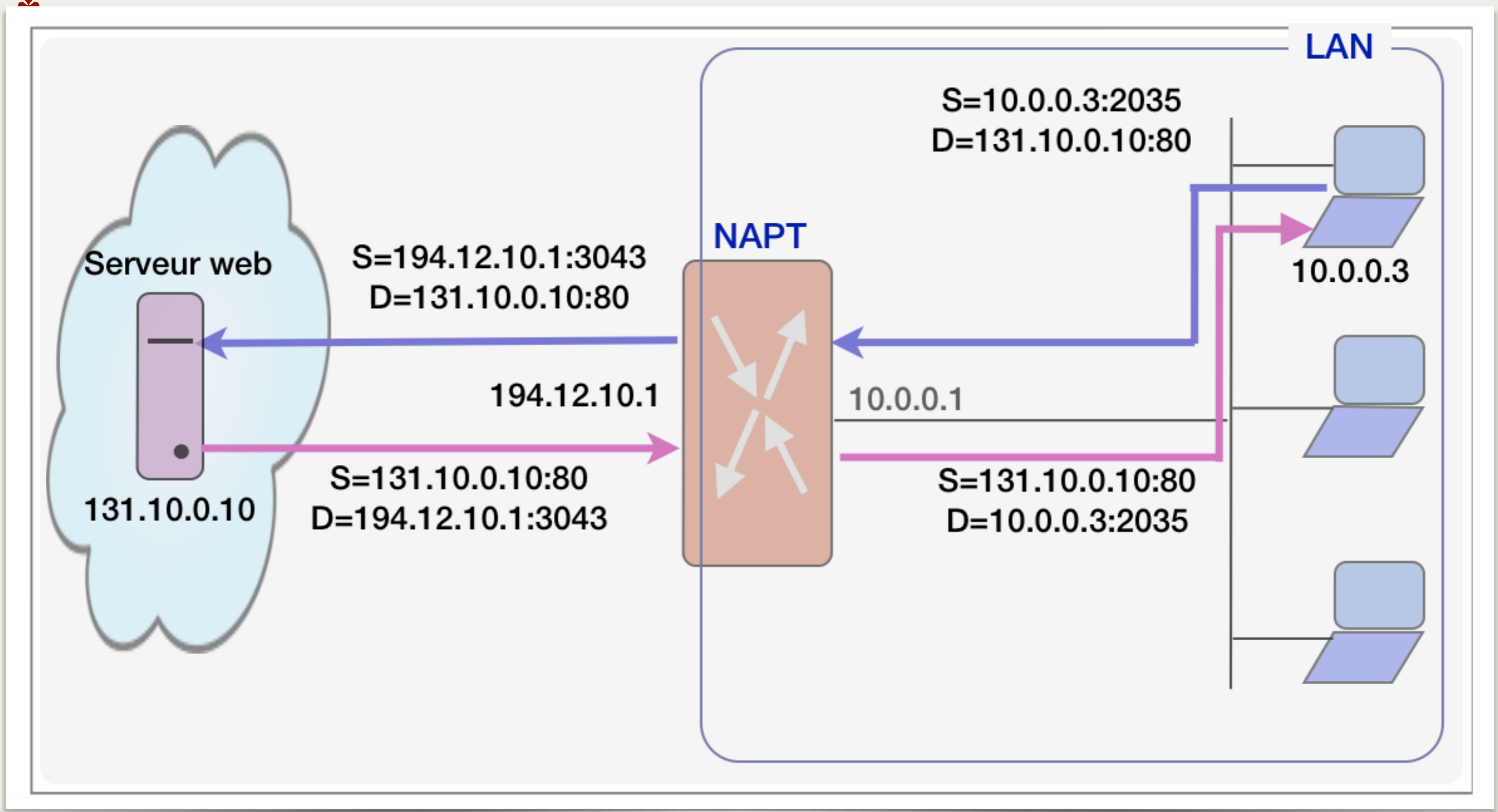


Fig 4.10 -Routeur avec NAPT

4 - Architectures client-serveur

4.7 - La protection du réseau

❖ Pare-feu ; Firewall

- ❖ Un pare-feu (ou coupe-feu) offre un filtrage évolué pour faire respecter la politique de sécurité du réseau.

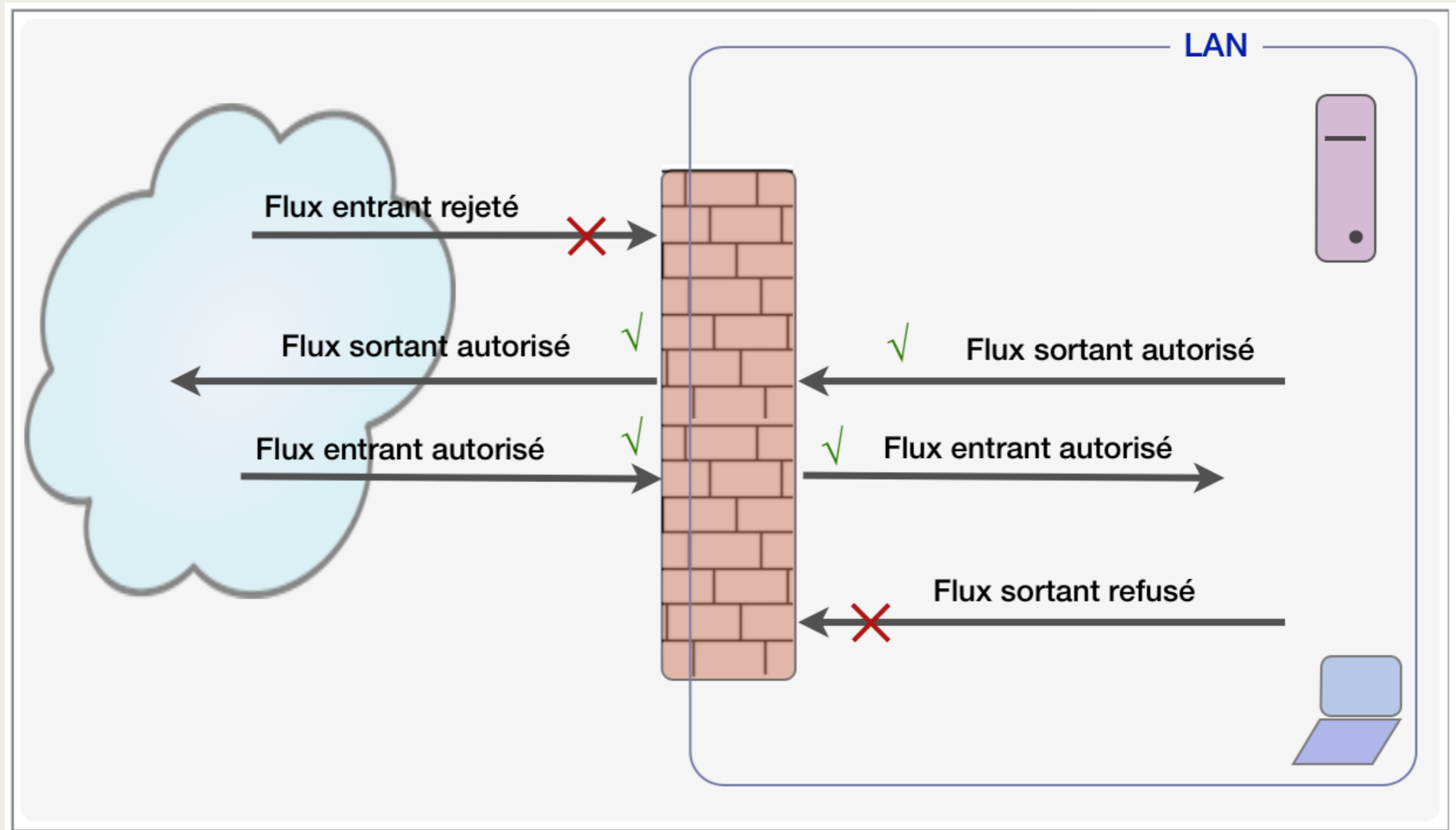


Fig 4.11 - Pare-feu

4 - Architectures client-serveur

4.7 - La protection du réseau

- ❖ Pare-feu ; *Firewall*, (suite...)
- ❖ Chaque paquet reçu est examiné ; il est rejeté ou accepté en fonction de
 - ❖ adresse destination
 - ❖ port destination
 - ❖ adresse source
 - ❖ port source
 - ❖ protocole transporté (ICMP, UDP, TCP...)
 - ❖ la valeur de certains drapeaux d'en-tête
 - ❖ etc.
- ❖ Un pare-feu peut être configuré en tenant compte d'une DMZ : **DeMilitarized Zone**, soit zone de sécurité.

4 - Architectures client-serveur

4.7 - La protection du réseau

- ❖ Catégories de pare-feu
 - ❖ **Pare-feu sans état** : il intègrait d'anciens routeurs, afin d'examiner les paquets indépendamment les uns des autres, suivant des règles nommées, suivant les constructeurs :
 - ❖ **ACL** : Access Control List (Cisco)
 - ❖ **Policy** (Juniper)
 - ❖ Règles, filtres, etc.
 - ❖ **Pare-feu à états** (*stateful firewall*). Suivant le type de transport :
 - ❖ **TCP** : il vérifie que les paquets sont liées à une même connexion TCP et sont conformes aux ACL.
 - ❖ **UDP** : si les ACL autorise un datagramme UDP du fait du quadruplet (ip_src, port_src, ip_dest, port_dest) la réponse (avec le quadruplet inverse) sera également acceptée.
 - ❖ **Pare-feu applicatif** (*Application Layer Gateway* ou *Proxy-Server*) : des ensembles de paquets sont décapsulés pour examiner la conformité au niveau applicatif.
 - ❖ Un tel pare-feu est composé de deux routeurs, filtrants des paquets (au niveau 3) et d'une passerelle d'application qui permet ce filtre plus conséquent
 - ❖ Le filtrage est donc effectué au niveau de chaque service offert
 - ❖ Des conversions de protocoles sont alors possibles
 - ❖ Certains virus et chevaux de Troie restent malgré tout indécélables.

4 - Architectures client-serveur

4.7 - La protection du réseau

❖ VPN (Virtual Private Network - Réseau privé virtuel) :

- ❖ Un VPN permet une extension des réseaux locaux tout en préservant la sécurité logique. Il permet :
 - ❖ soit une interconnexion de réseaux locaux via une technique de « tunnel » (*tunneling*)
 - ❖ soit un moyen d'accès au système d'information pour des utilisateurs nomades.
- ❖ Internet est souvent utilisé comme support de transmission en utilisant un protocole de « tunnellation », c'est-à-dire encapsulant les données à transmettre de façon chiffrée.
- ❖ Le VPN permet donc d'obtenir une liaison sécurisée à moindre coût, si ce n'est la mise en œuvre des équipements terminaux. En contrepartie, il ne permet pas d'assurer une qualité de service comparable à une ligne louée dans la mesure où le réseau physique est public, donc non garanti.
- ❖ Le VPN implique :
 - ❖ L'authentification (et donc l'identification) du client et du serveur
 - ❖ La confidentialité des données par chiffrement
- ❖ On distingue les protocoles de VPN suivants :
 - ❖ IPSec, *Internet Protocol Security Standard*, protocole de niveau 3, offre les services de contrôle d'accès, d'authentification, d'intégrité et de confidentialité de données. Il utilise un mécanisme anti-rejeu et admet un bon nombre d'algorithmes de chiffrement et de hachage.
 - ❖ PPTP, *Point-to-Point tunneling Protocol*, protocole de niveau 2 conçu par Microsoft.
 - ❖ L2F, *Layer Two Forwarding* de Cisco. Obsolète
 - ❖ L2TP, *Layer Two Tunneling Protocol*, est l'aboutissement des travaux de l'IETF (RFC 3931) pour faire converger les fonctionnalités de PPTP et L2F. C'est un protocole de niveau 2 s'appuyant sur PPP.

4 - Architectures client-serveur

4.8 - Appel de procédure distante : RPC, Remote Procedure Call

❖ Introduction

- ❖ On utilise un mécanisme similaire à un appel classique d'une fonction avec, en entrée, des paramètres d'appel, et la récupération d'un résultat.
- ❖ Dans le cas du RPC :
 - ❖ C'est une technique client-serveur, en mode requêtes/réponses
 - ❖ Un programme appelle une procédure située sur un hôte distant :

```
/* API classique */
/* Coté client : invoque génère l'appel distant et récupère le résultat*/
invoque (id_client, id_serveur, nom_procedure, paramètres);

/* Coté serveur : reçoit, traite un appel et répond */
traite (id_client, id_serveur, nom_procedure, paramètres);

/* Service intégré objet */
/* Coté client : on invoque une procédure localisée à distance*/
ref_objet_serveur.nom_procedure (paramètres);

/* Coté serveur : on déploie l'objet qui implante la procédure*/
method nom_procedure (paramètres);
```

4 - Architectures client-serveur

4.8 - Appel de procédure distante : RPC, Remote Procedure Call

❖ Introduction (suite...)

- ❖ Objectif :
 - ❖ Simplifier la programmation d'applications distribuées/réparties
 - ❖ Ne pas se préoccuper de la localisation de la procédure
 - ❖ Ne pas se préoccuper du traitement de défaillances
- ❖ RPC traditionnels :
 - ❖ Sun ONC/RPC : *Open Network Computing / Remote Procedure Call*
 - ❖ OSF - DCE : *Open Software Foundation - Distributed Computing Environment*
 - ❖ SGBD : procédures stockées
- ❖ RPC intégrés :
 - ❖ (SUN) Oracle Java RMI, *Remote Method Invocation*
 - ❖ (SUN) Oracle J2EE EJB : *Java 2 (Platform) Enterprise Edition - Enterprise Java Beans*
 - ❖ OMG - CCM : *Object Management Group - Corba Component Model*
 - ❖ WS-SOAP : *Web Services - Simple Object Access Protocol*
 - ❖ Microsoft-DCOM = *Distributed Component Object Model*
- ❖ Le protocole de transport généralement utilisé est UDP, donc en mode non connecté.
- ❖ Secure RPC protège les appels RPC avec un mécanisme d'authentification.
- ❖ Standardisation : RFC 1057, 5531 « *Remote Procedure Call Protocol Specification version 2* »

4 - Architectures client-serveur

4.8 - Appel de procédure distante : RPC, Remote Procedure Call

❖ Mise en œuvre du RPC

- ❖ Le programme client contacte un stub client (la souche client, ou talon client) auquel il est lié, via un appel local.
- ❖ Le stub client emballe et aligne les paramètres et une référence dans un message (*marshalling* ou *sérialisation*)
- ❖ La souche client détermine l'adresse du serveur et émet un appel système pour envoyer le message
- ❖ L'OS envoie le message vers le serveur, via une entité de transport
- ❖ Le paquet entrant est fourni au stub (ou skeleton) serveur
- ❖ Le stub serveur crée ou sélectionne une nouvelle procédure, déballe les paramètres et appelle la procédure avec les paramètres décodés

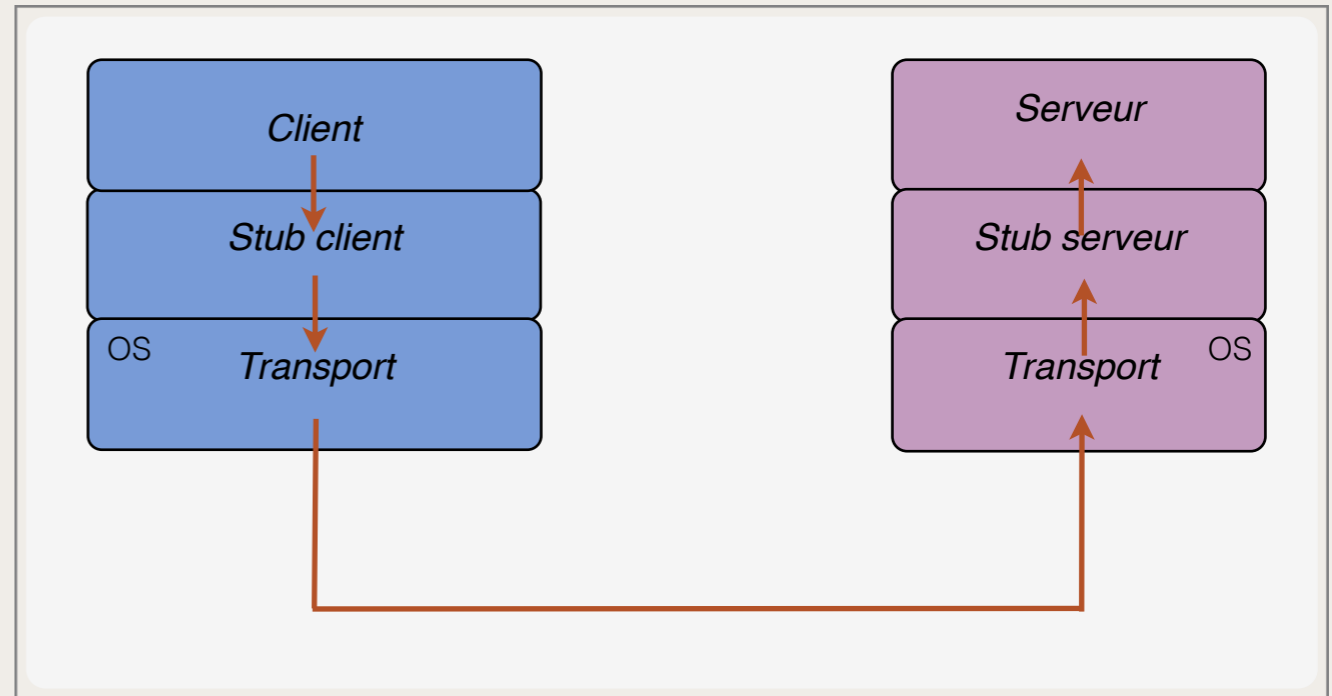


Fig 4.12 - Couches logicielles du RPC

4 - Architectures client-serveur

4.8 - Appel de procédure distante : RPC, Remote Procedure Call

❖ Mise en œuvre du RPC (suite...)

❖ La réponse suit le même trajet, dans l'autre sens.

❖ *Nota :*

❖ *stub* ≈ souche ou talon;

❖ *skeleton* ≈ squelette ;

❖ *proxy* ≈ délégué

❖ Le stub client

❖ Représente le serveur sur le site client

❖ Reçoit l'appel local

❖ Emballe les paramètres

❖ Crée un identificateur unique pour l'appel

❖ Exécute l'appel distant

❖ Met le processus client en attente

❖ Reçoit et déballe les résultats

❖ Exécute le retour vers l'appelant (comme un retour local de procédure)

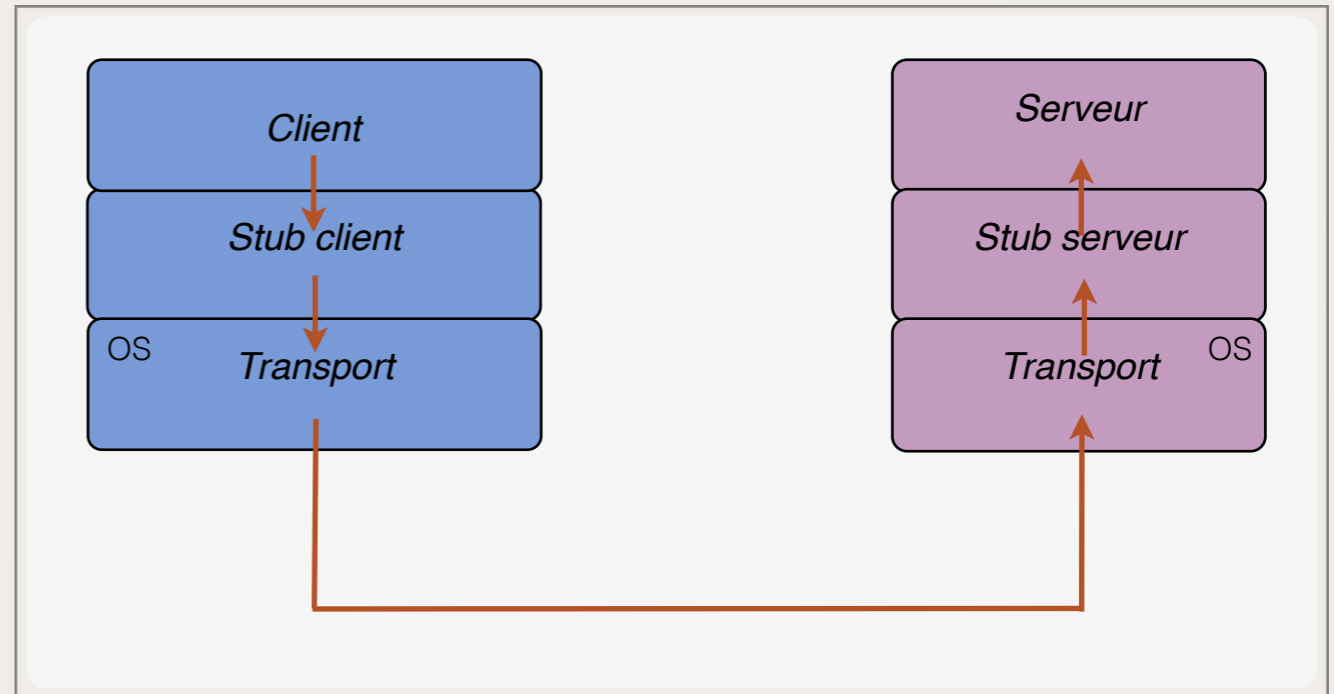


Fig 4.12 - Couches logicielles du RPC

4 - Architectures client-serveur

4.8 - Appel de procédure distante : RPC, Remote Procedure Call

❖ Le stub serveur

- ❖ Représente le client sur le site serveur
- ❖ Reçoit l'appel sous forme de message et déballe les paramètres
- ❖ Crée ou sélectionne un processus (ou *thread*) et lui fait exécuter la procédure
- ❖ Emballe les résultats et les transmet à l'appelant

❖ Les problèmes à résoudre :

- ❖ Adressage et liaison : comment connaître l'adresse du serveur ?
- ❖ Passage des paramètres : comment emballer et déballer les paramètres d'appel et les résultats ?
- ❖ Mode synchrone ou asynchrone coté client
- ❖ Exécution séquentielle ou parallèle des appels coté serveur
- ❖ Concurrence d'accès : gestion d'appels simultanés ; persistance des données partagées
- ❖ Gestion des pannes
- ❖ Génération des souches client et serveur

4 - Architectures client-serveur

4.8 - Appel de procédure distante : RPC, Remote Procedure Call

- ❖ **Liaison : comment localiser une procédure distante ?**
 - ❖ Au moyen d'un service de gestion de noms (**serveur d'annuaire**)
 - ❖ **Liaison statique** : pas d'appel à un serveur de noms mais un appel fixé à la compilation
 - ❖ **Liaison au premier appel** : consultation du serveur de noms au premier appel seulement
 - ❖ **Liaison à chaque appel** : consultation du serveur de noms à chaque appel
- ❖ **Passage des paramètres**
 - ❖ Client et serveur sont dans des espaces d'adressage différents
 - ❖ Pas de passage de pointeur : on peut remplacer un passage par référence par une opération de **copie/restauration**.
 - ❖ La sérialisation (*marshalling*) des paramètres impose
 - ❖ soit l'utilisation d'un standard de représentation de données (**ASN.1**, *Abstract Syntax Notation-1*),
 - ❖ soit une représentation externe commune (ex. : XDR, *External Data Representation*, de Sun),
 - ❖ soit un système de conversion coté serveur ou client.
 - ❖ Définition de nouveaux langages de syntaxe abstraite adaptés aux appels de procédure distante : **IDL**, *Interface Definition Language*

4 - Architectures client-serveur

4.8 - Appel de procédure distante : RPC, Remote Procedure Call

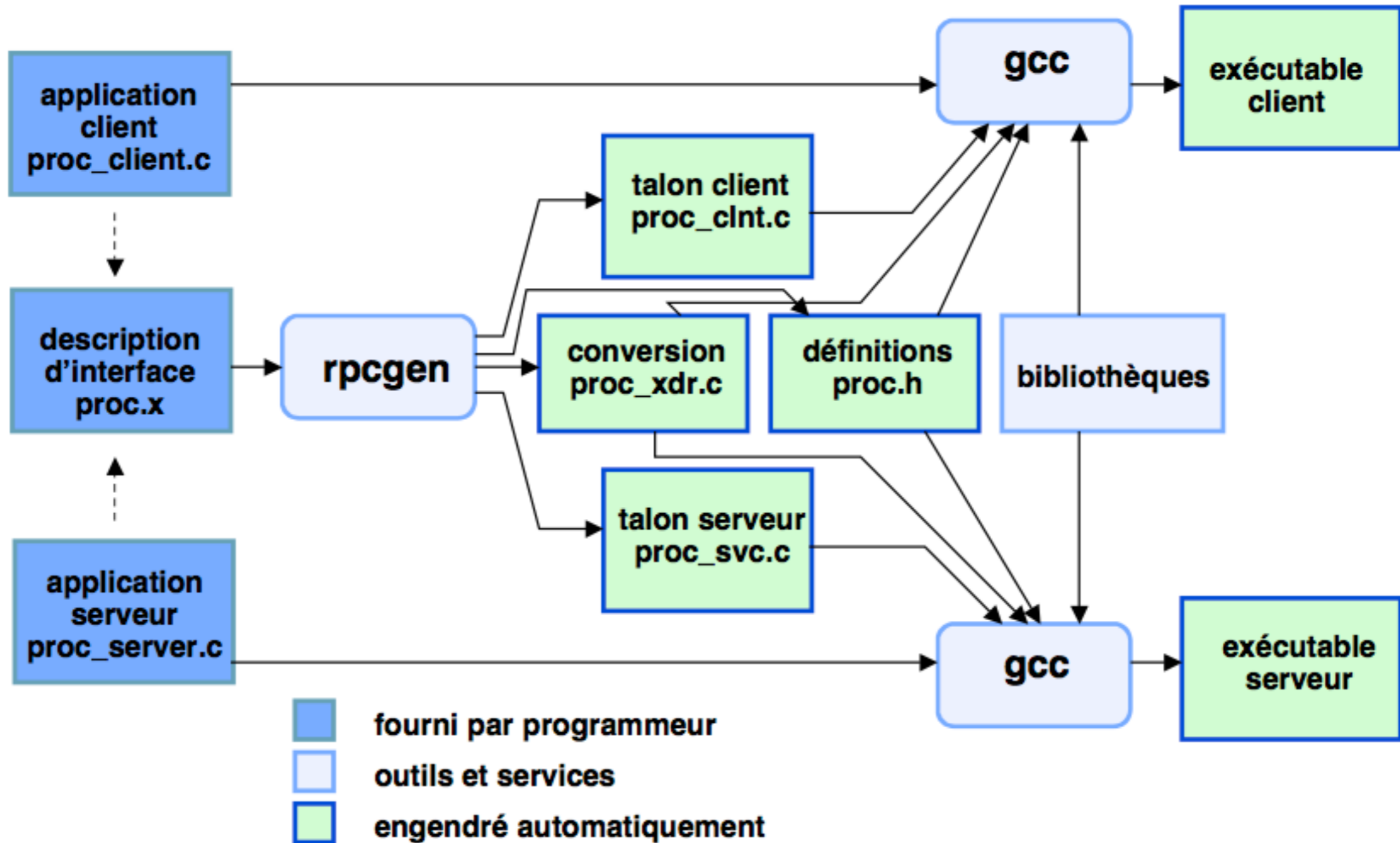


Fig 4.13 - RPC - Génération des exécutables client et serveur

4 - Architectures client-serveur

4.8 - Appel de procédure distante : RPC, Remote Procedure Call

❖ Conception d'applications

❖ Trois composantes sont développées :

- ❖ Le programme principal de l'application cliente
- ❖ Les procédures de l'application serveur
- ❖ La description des échanges entre client et serveur (avec le langage IDL, *Interface Definition Language*)

application
client
proc_client.c

application
serveur
proc_server.c

description
d'interface
proc.x

❖ Pour créer les exécutables :

- ❖ Le compilateur IDL permet de générer **les stubs client et serveur**
- ❖ Construction de l'**exécutable client** : compiler programme client et le stub client ; lier les objets obtenus.
- ❖ Construction de l'**exécutable serveur** : compiler le programme serveur et le stub server ; lier les objets obtenus.

exécutable
client

exécutable
serveur

4 - Architectures client-serveur

4.8 - Appel de procédure distante : RPC, Remote Procedure Call

❖ Voir aussi

- ❖ <https://www.ionos.fr/digitalguide/serveur/know-how/quest-ce-que-le-remote-procedure-call/>
- ❖ gRPC : framework RPC open source initialement développé par Google
 - ❖ HTTP/2 est utilisé pour le transport
 - ❖ Protocol Buffers est utilisé comme langage de description d'interface, au lieu d'IDL.
 - ❖ <https://www.grpc.io>

4 - Architectures client-serveur

4.9 - MOM : Message-Oriented Middleware

❖ Message-Oriented Middleware

- ❖ Système de logiciels qui permet l'échange de messages de façon asynchrone entre les applications présentes sur un réseau informatique. Un MOM permet une forme de couplage faible entre applications.
- ❖ C'est un **middleware par files d'attente**. En français : **Middleware orientés Message**.
- ❖ La communication de deux applications via un *Message Oriented Middleware* est complètement asynchrone, c'est à dire que l'émetteur et le destinataire n'ont pas besoin d'être connectés simultanément lorsqu'ils communiquent.

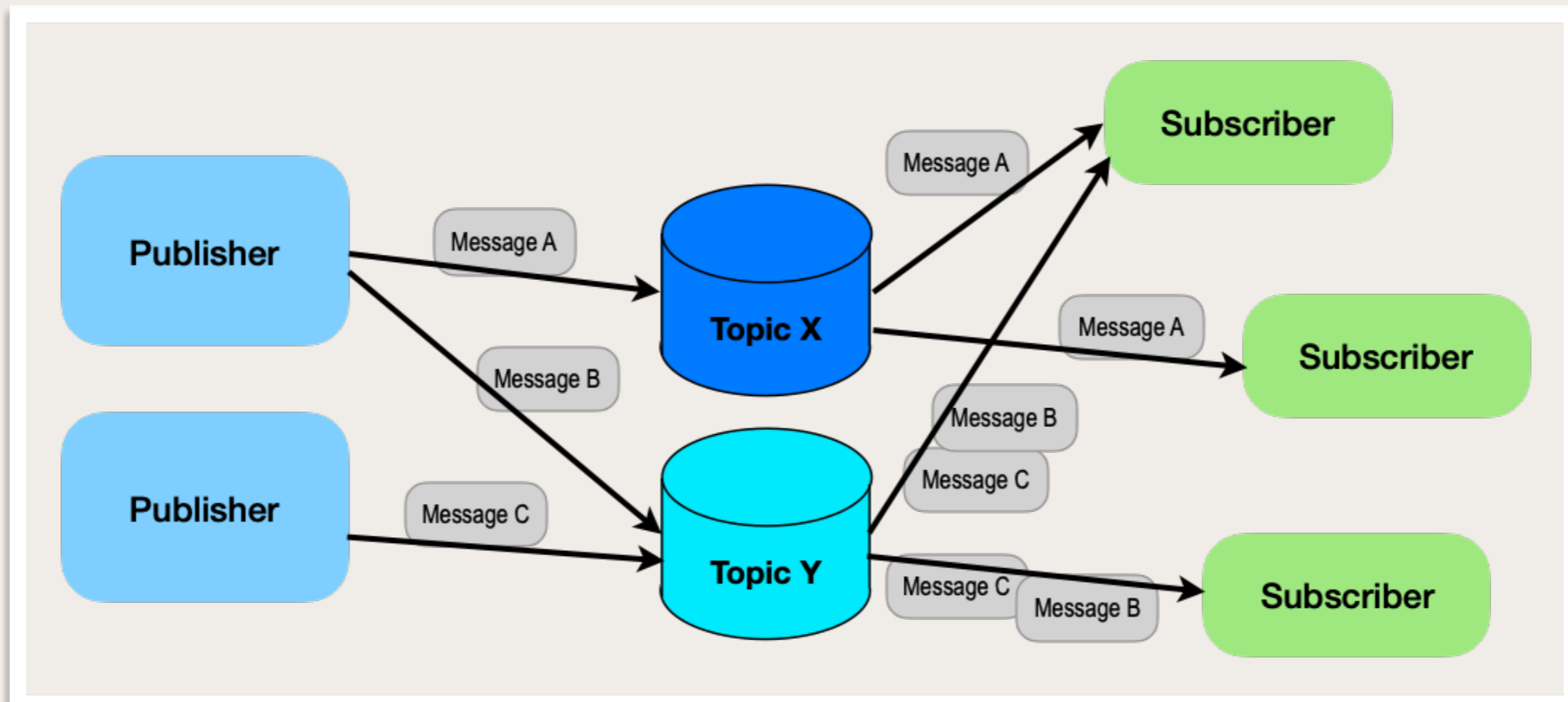


Fig 4.14 - Message-Oriented Middleware

4 - Architectures client-serveur

4.9 - MOM : Message-Oriented Middleware

❖ Mode de fonctionnement

- ❖ Le mode classique est en point à point. Les MOM utilisent des files d'attentes ou *queues* par lesquelles transitent les messages. Lorsqu'une application produit et envoie un message :
 - ❖ il se connecte au *broker* de messages (courtier de messages) ou *provider*
 - ❖ il y envoie le message en précisant l'identifiant de la file d'attente.
 - ❖ Quand le destinataire du message se connecte à son tour au *broker*, il peut lire la file d'attente et il peut alors rechercher et lire le message.
 - ❖ Une fois qu'un message est lu, il est retiré de la file d'attente.
- ❖ Une file d'attente donnée peut être utilisée pour plusieurs couples d'applicatifs (pas besoin de dédier une file par liaison applicative) puisque les MOM comportent différents critères de sélection de messages lors de la lecture.

4 - Architectures client-serveur

4.9 - MOM : Message-Oriented Middleware

❖ Message

- ❖ Le message représente les informations échangées par deux applications via le MOM. Il est constitué de trois parties distinctes :
 - ❖ Les données elles mêmes, ou charge utile (*payload*)
 - ❖ L'entête du message, qui comporte ses caractéristiques techniques (son identifiant, date de dépôt, date d'expiration...)
 - ❖ Ses propriétés, les caractéristiques fonctionnelles du message, qui sont différentes pour chaque application émettrice. Les propriétés forment un ensemble de (clés, valeurs).

❖ Fonctionnalités offertes par les MOM

- ❖ Les Middleware Orientés Message, offrent des services de base :
 - ❖ **Acheminement** (envoi, réception)
 - ❖ **Stockage** (soit en mode **persistant** si les messages sont stockés sur disque, soit en mode **non persistant** s'ils résident en mémoire vive)
 - ❖ **Recherche** des messages

4 - Architectures client-serveur

4.9 - MOM : Message-Oriented Middleware

- ❖ **Fonctionnalités offertes par les MOM, (suite...)**
 - ❖ Ils offrent en général des services évolués comme :
 - ❖ Gestion de priorités
 - ❖ Compression des données utiles du message
 - ❖ Gestion des expirations ou des dates de disponibilités de message
 - ❖ Routage des messages d'un nœud à l'autre (un peu à la manière des serveurs de mails)
 - ❖ Triggering : lancement d'applications lorsque des messages sont disponibles pour elle
 - ❖ Gestion d'alertes (présence de messages dans une file donnée)
 - ❖ Gestion de quotas.
 - ❖ La plupart des MOM actuels implémentent l'interface JMS, *Java Message Service*, standard pour la communication en mode message en Java.
 - ❖ *Advanced Message Queuing Protocol (AMQP)* est un protocole ouvert et un standard pour les échanges entre serveurs de messages.
 - ❖ [Apache Qpid](#) propose des outils et API de messagerie qui parlent AMQP, pour beaucoup de langages et de plates-formes.

4 - Architectures client-serveur

4.9 - MOM : Message-Oriented Middleware

- ❖ **Quelques MOM commerciaux :**
 - ❖ IBM WebSphere MQ d'IBM
 - ❖ Message Queuing (MSMQ) de Microsoft

- ❖ **Quelques MOM open-source :**
 - ❖ ActiveMQ du projet Geronimo d'Apache
 - ❖ Joram de OW2
 - ❖ Zeromq ou ØMQ
 - ❖ RabbitMQ de Pivotal

4 - Architectures client-serveur

4.9 - MOM : Message-Oriented Middleware

❖ Middleware de publication/abonnement (*Publish / Subscribe*)

- ❖ C'est un concept proche du MOM
- ❖ On parle de technologie de « *push* ». (Le serveur 'pousse' les publications).

❖ Fonctionnement :

- ❖ Un producteur réalise une publication, enregistrée par un courtier d'évènement (*Event broker*).
- ❖ Un consommateur s'abonne à une catégorie d'évènement (un *topic*).

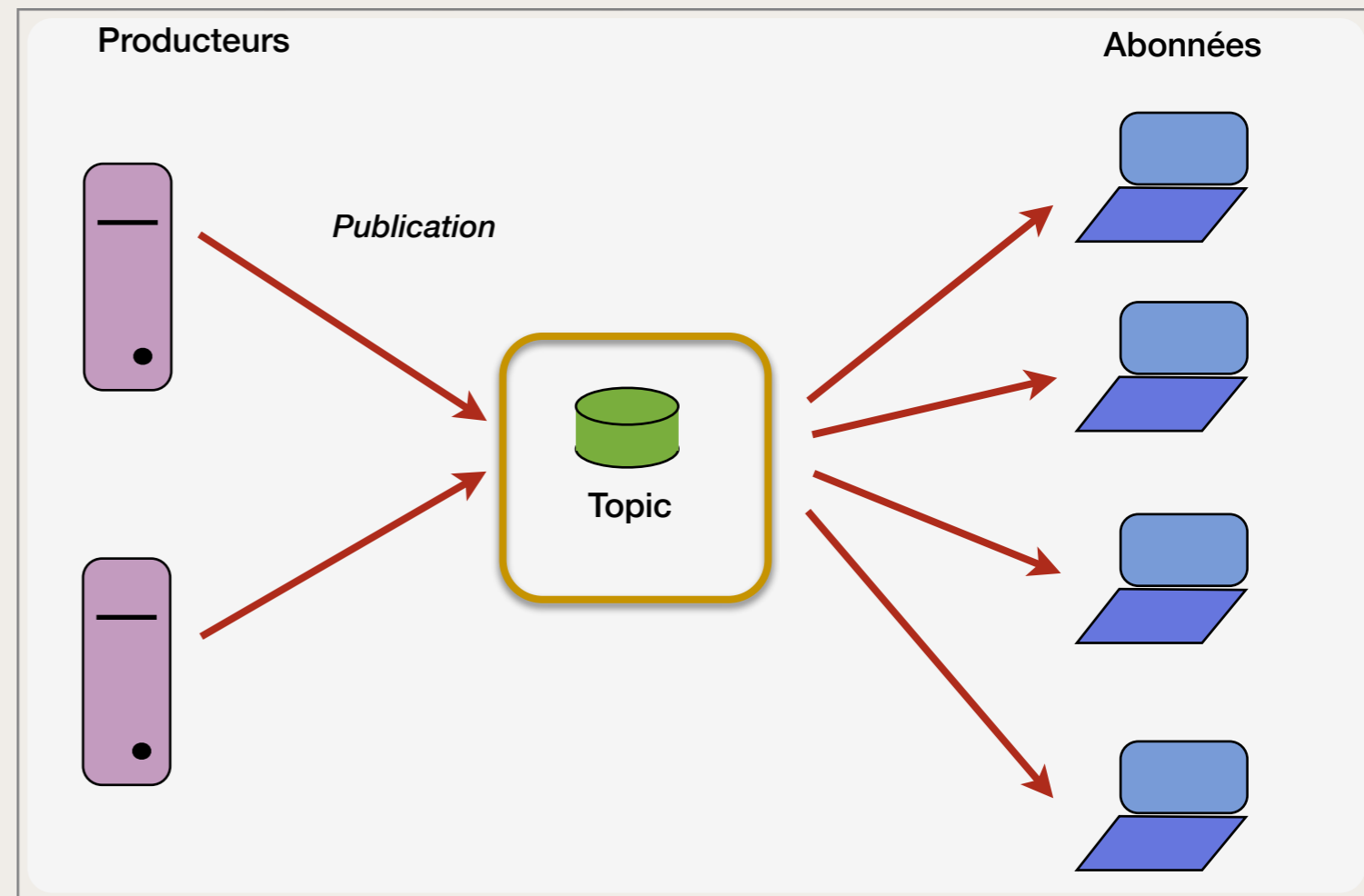


Fig 4.15 - Middleware de publication/abonnement

- ❖ Le middleware gère la distribution des évènements entre producteurs et consommateurs.
- ❖ Les messages envoyés à un *topic* restent dans la file d'attente jusqu'à ce que toutes les applications abonnées aient lu le message.

4 - Architectures client-serveur

4.9 - MOM : Message-Oriented Middleware

- ❖ **Variante :**
 - ❖ Le mode « pull » est parfois également proposé
- ❖ **Exemples :**
 - ❖ Cloud Pub/Sub de Google

4 - Architectures client-serveur

4.9 - MOM : Message-Oriented Middleware

❖ MQTT, Message Queuing Telemetry Transport

- ❖ Protocole de messagerie *publish-subscribe* basé sur le protocole TCP/IP
- ❖ MQTT v5.0 et MQTT v3.1.1 sont des standards [OASIS](#)
- ❖ un serveur utilise TCP port MQTT 1883 ou Secure MQTT 8883 (MQTT over TLS)
- ❖ Un courtier de message (*message broker*) est un serveur recevant des messages de clients producteurs et les publie aux clients abonnés.
- ❖ MQTT est, entre autres, adapté à l'Internet des Objets et au M2M (*Machine to Machine*).
- ❖ Les principaux agents open-sources sont :
 - ❖ ActiveMQ
 - ❖ ejabberd
 - ❖ JoramMQ, OW2 JORAM
 - ❖ Mosquitto

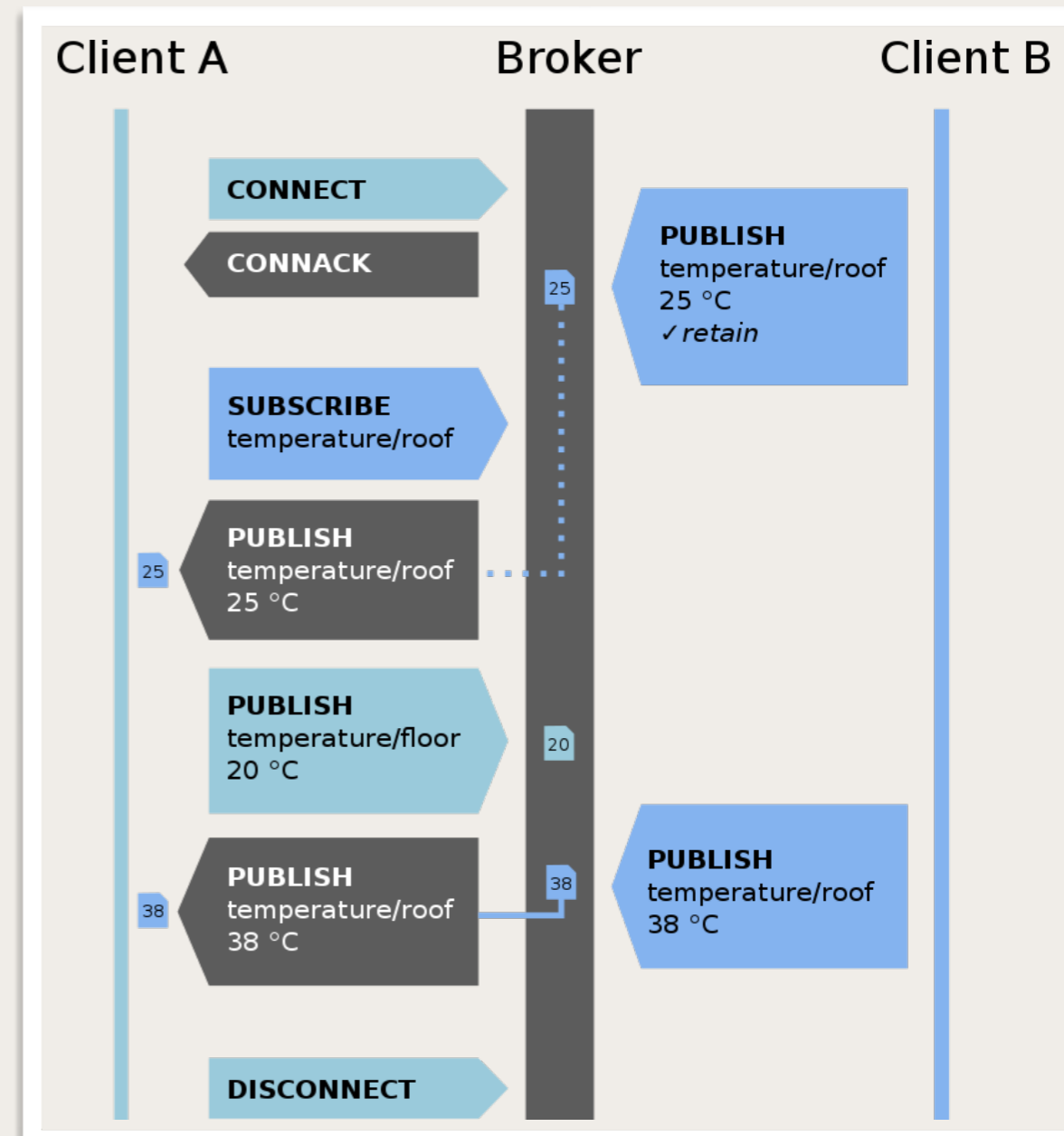
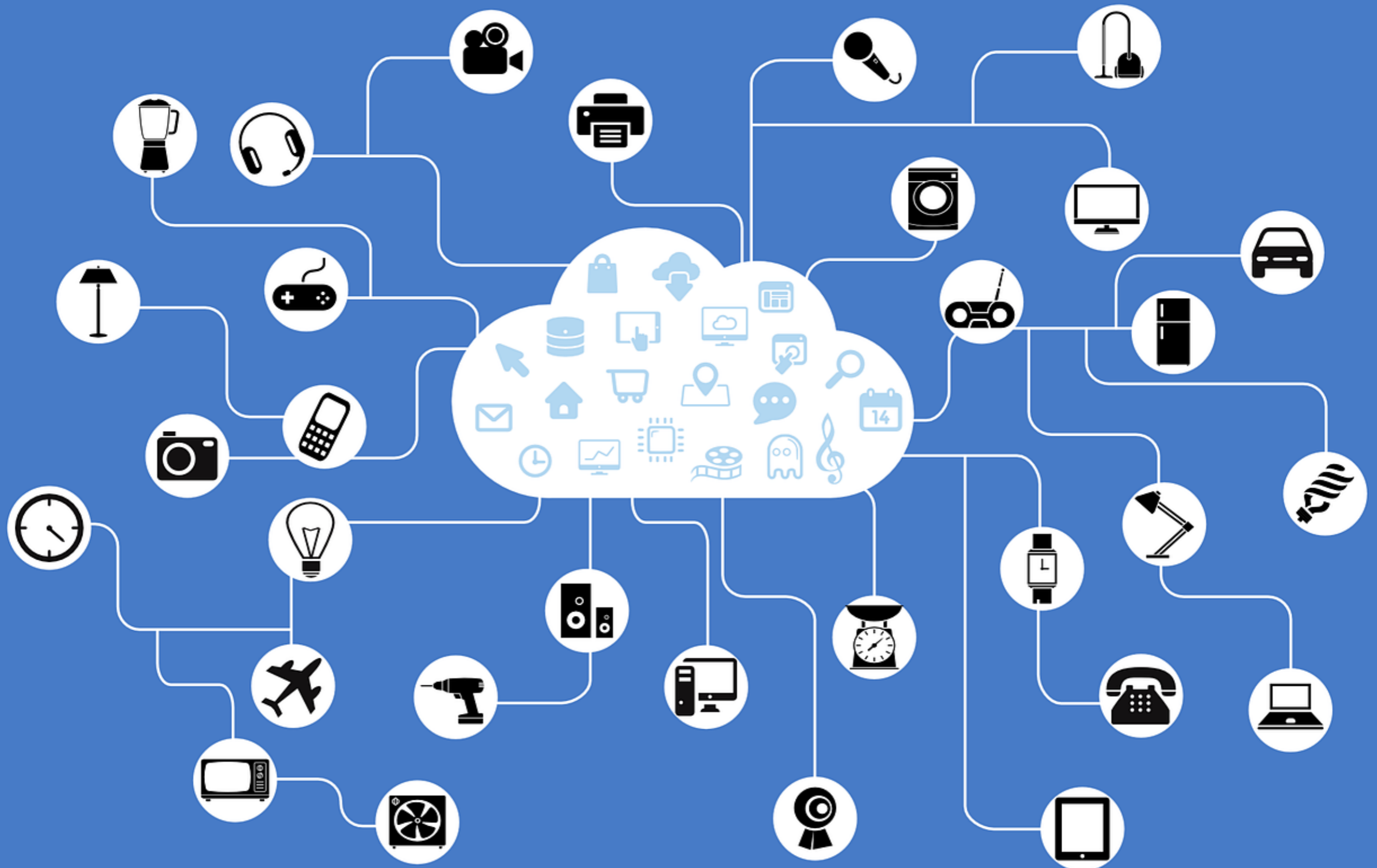


Fig 4.16 - Message Queuing Telemetry Transport

5 - Internet des objets

5.1 - Généralités



5 - Internet des objets

5.1 - Généralités

❖ **IoT, *Internet of Things***

- ❖ Infrastructure mondiale qui permet de disposer de services évolués en interconnectant des objets (physiques ou virtuels) grâce aux technologies de l'information et de la communication
- ❖ Échange d'informations et de données provenant de dispositifs vers le réseau internet
- ❖ En général les objets connectés produisent de grandes quantités de données dont le stockage et le traitement entrent dans le cadre de ce que l'on appelle les *big data*

5 - Internet des objets

5.1 - Généralités

❖ Domaines concernés par l'IoT

❖ *Weareable devices*

- ❖ Montres et bracelets
- ❖ Santé et bien-être (*Quantified self*; mesure de soi) ; WBAN, *Wireless Body Area Network*

❖ *Smart home*

- ❖ Domotique ; maison connectée
- ❖ Objets et centrales domotiques (thermostats, éclairage, surveillance, alarme, serrure, robot, etc.)

❖ *Smart city* et transport

- ❖ Ville intelligente (panneaux interactifs, feux de signalisation, etc.)
- ❖ Transport public intelligent (ITS, *intelligent transportation systems*)

❖ Divers

- ❖ Automobile ; voiture connectée (V2V, *vehicle-to-vehicle* ; V2I, *vehicle-to-infrastructure* ; V2X, *Vehicle-to-everything*)
- ❖ Loisirs et jouets
- ❖ Environnement
- ❖ Logistique

5 - Internet des objets

5.2 - Types de réseaux

❖ Infrastructures réseau

- ❖ WAN : Internet, 3G, 4G, 5G
- ❖ LAN / PAN : Wi-Fi, Bluetooth, **Zigbee, Z-Wave, Thread**

❖ Réseaux M2M, *Machine to Machine*

- ❖ Réseaux dédiés à la communication entre objets connectés et les infrastructures Internet (smartphones, serveurs, data-centers, cloud, etc.) qui exploitent les données qu'ils génèrent voire les pilotent quand ils sont actifs
- ❖ Exemples :
 - ❖ Sigfox (à Labège près de Toulouse), opérateur télécom de l'Internet des objets
 - ❖ LoRA, une alliance supportant une technologie propriétaire issue de l'américain Semtech.
 - ❖ Les opérateurs Bouygues Télécom et Orange ont annoncé en 2015 le lancement de leur propre réseau M2M à base de technologie LoRA.
 - ❖ Standard ouvert **Weightless-N**

5 - Internet des objets

5.3 - Définitions

❖ **RFID, Radio Frequency IDentification**

- ❖ Méthode pour récupérer les données à distance d'une radio-étiquette, *RFID tag*
- ❖ Un lecteur est un équipement actif, émetteur de radiofréquences, qui va activer un RFID tag (passif) en lui fournissant l'énergie nécessaire



Fig 5.1 - RFID tag

❖ **Qu'est-ce-qu'un iBeacon ?**

- ❖ **iBeacon** est un protocole pour des petites balises de géolocalisation
 - ❖ Présentée par Apple en 2013, utilisée par Android
- ❖ Un boîtier de quelques centimètres, que l'on peut installer là où l'on veut, émet dans un rayon de quelques dizaines de mètres via **Bluetooth Low Energy**



Fig 5.2 - Logo iBeacon

- ❖ Une balise iBeacon coûte quelques euros
 - ❖ La précision est colossale

❖ D'autres *beacons* existent :

- ❖ Eddystone (Google), AltBeacon (Radius Networks), SemBeacon (Vrije Universiteit Brussel), GeoBeacon (Tecno-World), etc.

❖ 5 utilisations étonnantes du Beacon en entreprise



5 - Internet des objets

5.4 - Protocoles de communication

❖ Z-Wave

- ❖ Protocole radio conçu pour la domotique (éclairage, chauffage...)
- ❖ Bande de fréquence de 868,42 MHz
- ❖ L'alliance Z-wave a certifié env. 1500 produits, de 375 compagnies (en 2016)



❖ ZigBee

- ❖ ZigBee, est un standard de communication sans-fils (comme le Wi-Fi ou le Bluetooth), basé sur IEEE 802.15.4 (LoWPAN, *Low Rate Wireless PAN*)
- ❖ Les principaux avantages du standard sont :
 - ❖ Autonomie de l'émetteur, (plusieurs années à l'aide d'une batterie)
 - ❖ La possibilité de mettre en place une topologie de réseaux maillés
 - ❖ 65535 nœuds sont adressables sur le réseau
 - ❖ Le standard définit les méthodes de communication sur le réseau, mais aussi les fonctionnements des applications
 - ❖ Les produits sont certifiés par la CSA, *Connectivity Standards Alliance*, ex Alliance ZigBee



5 - Internet des objets

5.4 - Protocoles de communication

❖ **CSA, Connectivity Standards Alliance**

- ❖ L'alliance Zigbee change de nom en 2021 pour devenir la *Connectivity Standards Alliance* (CSA) en 2021



❖ **Matter**

- ❖ Le groupe de travail CHIP, *Connected Home over IP*, devient **Matter** en 2021.
- ❖ Matter est une nouvelle norme avec comme objectif d'harmoniser l'IoT, de fournir un label de qualité et de simplifier la compatibilité des appareils labélisés.
- ❖ Cette norme est encadrée par la [CSA, Connectivity Standards Alliance](#).



5 - Internet des objets

5.4 - Protocoles de communication

❖ CoAP (*Constrained Application Protocol*)

- ❖ Protocole de transfert Web, de type REST, optimisé pour les périphériques et réseaux contraints.
- ❖ Utilisés dans les réseaux de capteurs sans fil pour former l'Internet des objets.
- ❖ CoAP a été créé par le groupe de travail CoRE (*Constrained Restful Environment*) et s'inscrit dans la continuité des travaux réalisés par l'IETF avec la spécification 6LoWPAN (*IPv6 Low-power Wireless Personal Area Network*).
- ❖ La taille des messages CoAP est allégée par rapport à celle des messages HTTP ; l'en-tête d'un message est fixé à 4 octets.

❖ Architecture de CoAP

- ❖ CoAP s'appuie sur un modèle client-serveur semblable à HTTP, où les clients envoient des requêtes sur des ressources REST pour récupérer de l'information d'un capteur ou contrôler un périphérique et son environnement. Cependant CoAP traite les échanges de manière **asynchrone** via des **datagrammes UDP**.

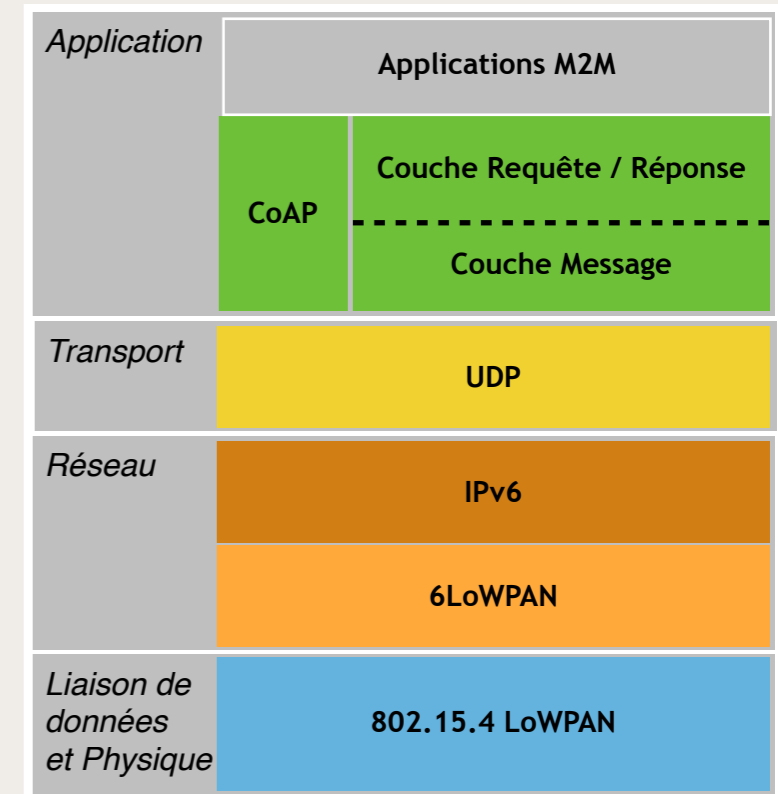


Fig 5.2 - Architecture de CoAP

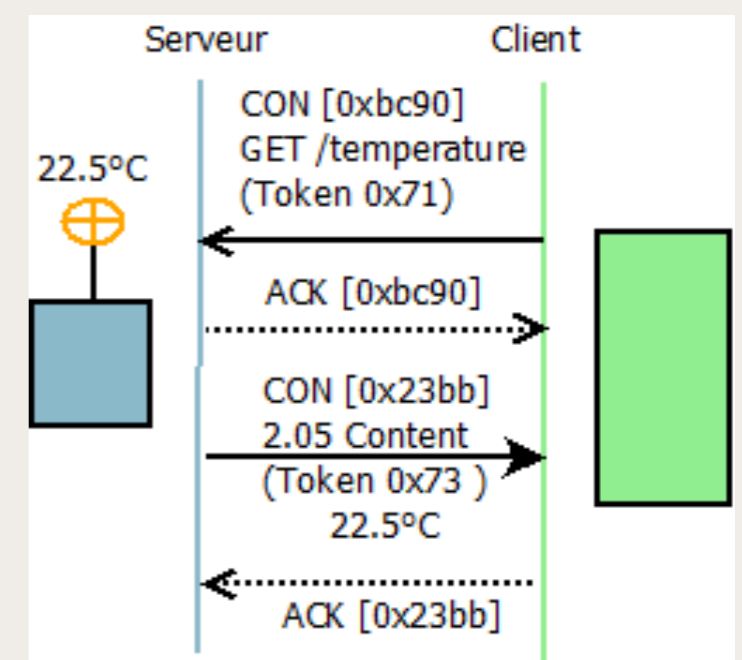


Fig 5.3 - Ex. de primitives de CoAP

5 - Internet des objets

5.4 - Protocoles de communication

❖ Architecture de CoAP (suite...)

❖ CoAP est divisée en deux couches :

- ❖ Une couche message qui apporte fiabilité et le séquençement des échanges de bout en bout qui repose sur UDP.
- ❖ Une couche «*Request/Response*» qui utilise des méthodes et codes réponses pour les interactions requêtes/réponses.
- ❖ Il s'agit cependant bien d'un seul et même protocole qui propose ces fonctionnalités dans son entête.

❖ La couche **Message** apporte la fiabilité pour les messages typés *Confirmables*.

- ❖ Un message *Confirmable* (CON) doit être acquitté avec un message *Acknowledgement* (ACK) qui transporte la réponse. La couche **Message** assure alors un contrôle de bout en bout et une retransmission en cas de perte.
- ❖ Les autres types de messages sont :
 - ❖ *Non-confirmable* (NON), qui n'impliquent pas de ACK
 - ❖ *Reset* (RST), qui est émis par le serveur (un récepteur) qui ne peut pas traiter un message (CON) ou un message (NON).
- ❖ L'utilisation d'un jeton permet à CoAP de faire l'association entre les requêtes et réponses au cours d'une communication. Tandis qu'un «Label» généré et inséré par le client dans chaque entête de message CoAP permet de détecter les doublons.

5 - Internet des objets

5.4 - Protocoles de communication

❖ Architecture de CoAP (suite...)

❖ Couche Requête-Réponse ; CoAP y dispose des méthodes suivantes :

- ❖ **GET** : récupère la représentation de l'information correspondant à la ressource identifiée par l'URI.
- ❖ **POST** : demande le traitement de la représentation jointe à la ressource identifiée par l'URI. (création d'une nouvelle ressource ou mise à jour).
- ❖ **PUT** : mise à jour de la ressource identifiée par la requête URI soit avec la représentation jointe. Le format de données est spécifié par le type de media et la valeur de l'option Content-Format.
- ❖ **DELETE** : suppression de la ressource identifiée par la requête URI.
- ❖ Les **réponses** à une requête sont :
 - ❖ **Success**, code 2.xx : la requête a été correctement reçue, comprise et acceptée.
 - ❖ **Client Error**, code 4.xx : indique que le client a rencontré une erreur.
 - ❖ **Internal Server Error**, code 5.xx : indique que le serveur est dans l'impossibilité de traiter la requête.

❖ Voir :

- ❖ [RFC 7252: Constrained Application Protocol \(CoAP\)](#) - Stéphane Bortzmeyer
- ❖ [Introduction au protocole CoAP](#) - [d8s.eu](#)

5 - Internet des objets

5.5 - Protocoles de routage

- ❖ **RPL, Routing Protocol for Low power and Lossy Networks**
 - ❖ IPv6 Routing Protocol for LLN, *Low-Power and Lossy Network*.
 - ❖ RFC 6550, en mars 2012, suite aux travaux de ROLL, *Routing Over Low-Power and Lossy Network* de l'IETF.
 - ❖ Adapté aux RWSN, Réseaux de capteurs sans fil (WSN, *Wireless sensor network*), et aux LLN, *Low-Power and Lossy Network* (Réseau à faible puissance et à pertes) ;
 - ❖ Exemple : un groupe de capteurs dispersés dans un bâtiment industriel.
 - ❖ Réseau où mêmes les routeurs ont peu de courant et où pas mal de paquets se perdent en route.
 - ❖ Certains objets doivent tenir le rôle de routeur, relayant les communications d'autres objets.
 - ❖ La distinction entre routeur et machine terminale est donc assez floue dans RPL.
 - ❖ Pour des réseaux de capteurs :
 - ❖ Les données captées par les nœuds sont acheminées vers un point de collecte, alias nœud-puits ou *sink*.
 - ❖ L'acheminement utilise un routage multi-saut

5 - Internet des objets

5.5 - Protocoles de routage

❖ RPL, *Routing Protocol for Low power and Lossy Networks*

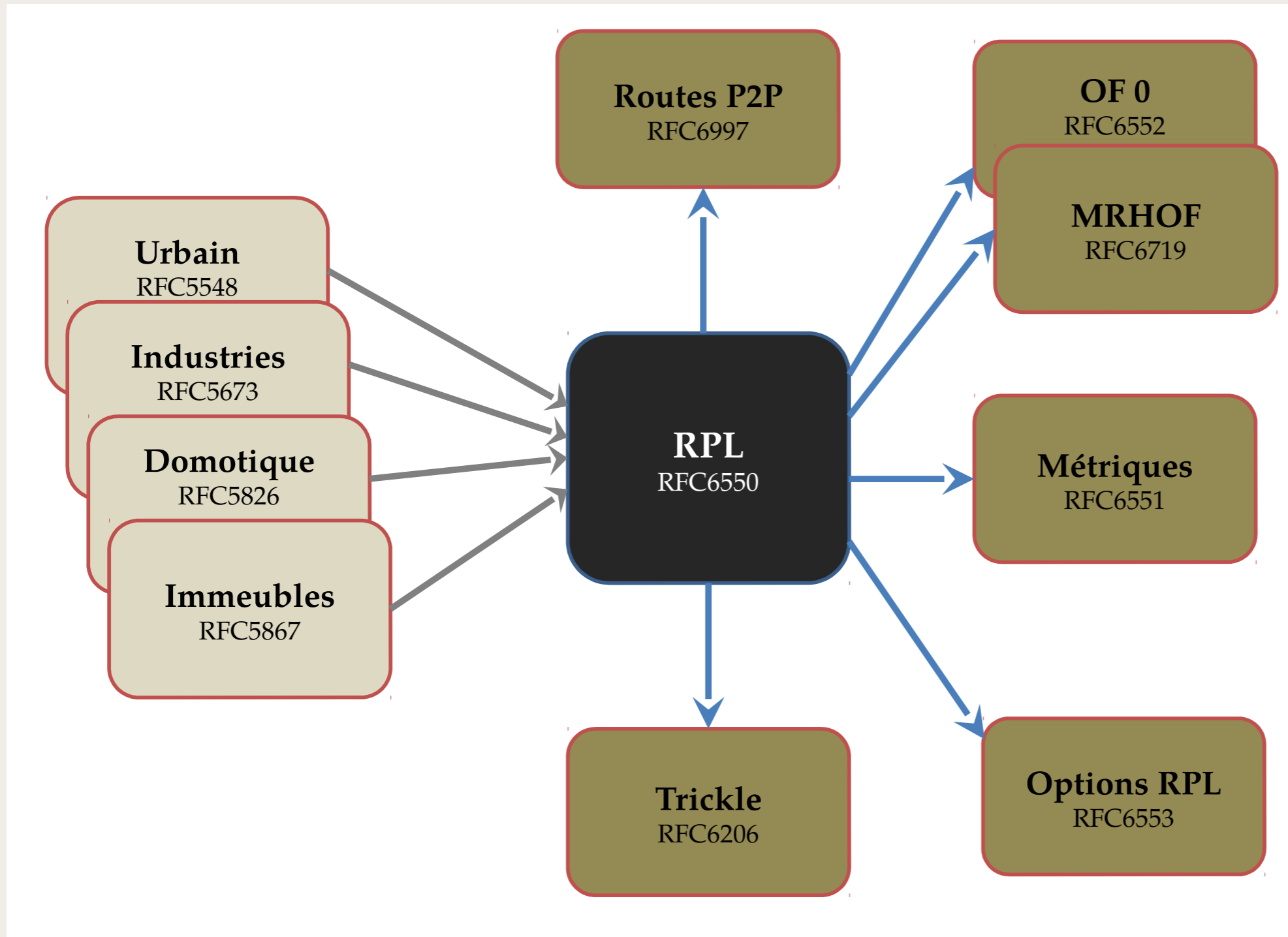


Fig 5.4 - Les standards autour de RPL, RFC 6550

5 - Internet des objets

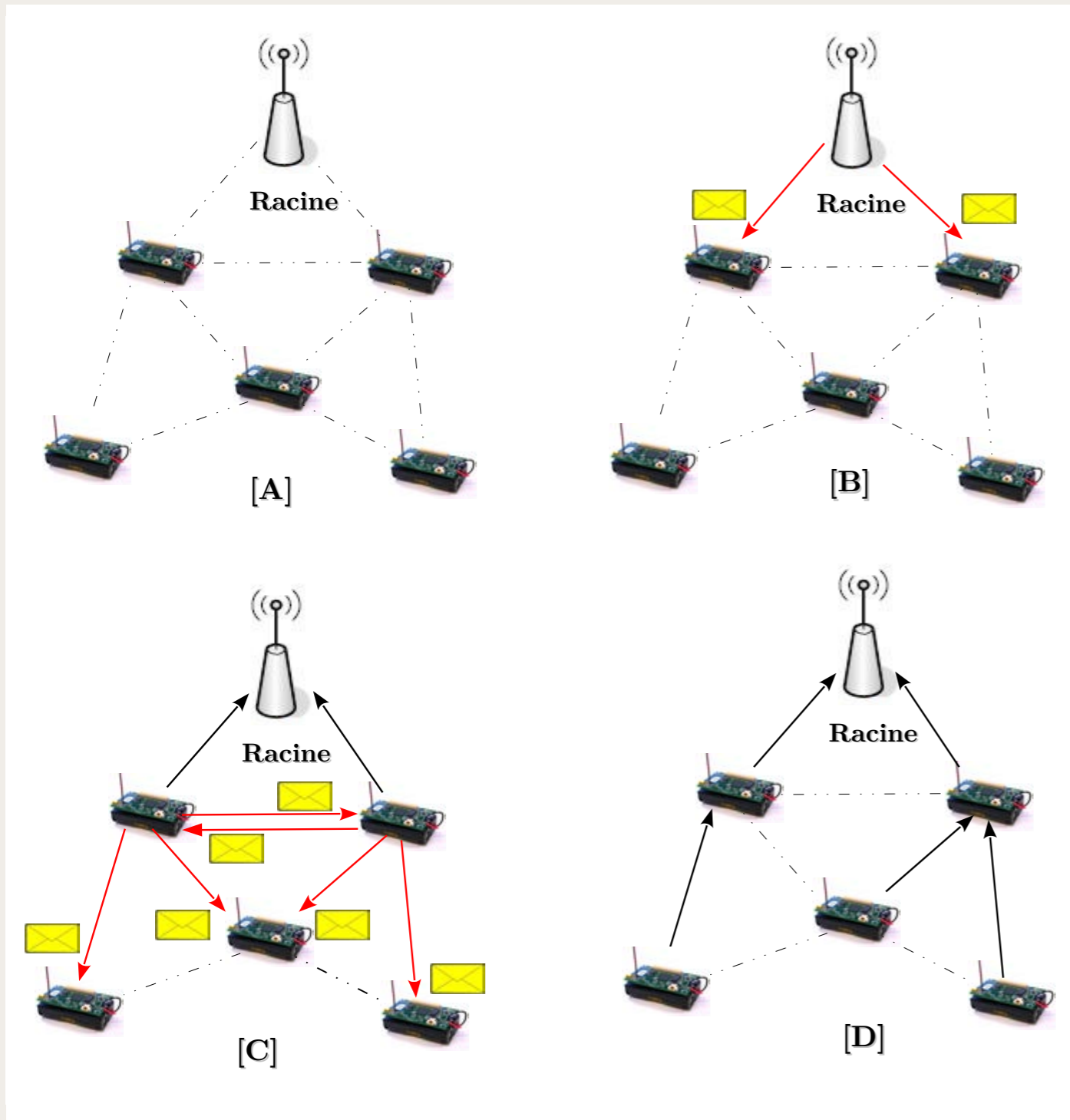
5.5 - Protocoles de routage

- ❖ **RPL, *Routing Protocol for Low power and Lossy Networks* (suite...)**
 - ❖ RPL construit une topologie arborescente basée sur des graphes acycliques (sans boucle) nommées :
 - ❖ DAG, *Direct Acyclic Graphs* ;
 - ❖ DODAG, *Destination-Oriented Direct Acyclic Graphs*, pour les DAG orientés.
 - ❖ RPL utilise différents messages de contrôle :
 - ❖ DIO, *DODAG Information Object*, utilisé pour la création des routes ascendantes. Il se propage de la racine RPL vers les nœuds enfants et transporte des paramètres nécessaires à la mise en place de la topologie. Les DIO se propagent par défaut en multidiffusion et parfois en monodiffusion.
 - ❖ DIS, *DODAG Information Solicitation*, est un message :
 - ❖ envoyé en multidiffusion, par un nœud qui souhaite rejoindre la topologie
 - ❖ envoyé en monodiffusion par un nœud réclamant des informations de configuration plus récentes.
 - ❖ La réponse est un DIO en monodiffusion.
 - ❖ DAO, *DODAG Advertisement Object*, est envoyé en monodiffusion à la racine ou à un parent pour connaître des routes descendantes. Il nécessite un acquittement du destinataire :
 - ❖ DAO-Ack, acquittement du destinataire d'un DAO

5 - Internet des objets

5.5 - Protocoles de routage

❖ RPL, *Routing Protocol for Low power and Lossy Networks* (suite...)



❖ Construction du DODAG :

- ❖ **A/** Au départ, seule la racine fait partie de la topologie active du DODAG
- ❖ **B/** La racine envoie périodiquement des messages DIO, *DODAG Information Object*
- ❖ **C/** Les nœuds qui acceptent de rejoindre le DODAG envoient un DIO à leurs voisins. Lorsqu'un nœud reçoit plusieurs DIO de voisins distincts, il choisit celui ayant le meilleur coût.
- ❖ **D/** Ainsi, le nœud central opte pour le parent de droite.

Fig 5.5 - Ex. Construction d'un DODAG

5 - Internet des objets

5.6 - Acteurs

❖ Écosystèmes

- ❖ Allseen Alliance (Fondation Linux, Cisco, D-Link, Panasonic, Qualcomm, Microsoft, etc.)
 - ❖ Plateforme logicielle open-source
 - ❖ Technologie de connexion, **AllJoyn**, conçue par Qualcomm
- ❖ Apple : interface **HomeKit**
- ❖ Google :
 - ❖ API pour Nest
 - ❖ Avec Samsung et ARM, promotion de **Thread**, protocole de communication en concurrence avec Bluetooth

5 - Internet des objets

5.6 - Acteurs

❖ Standardisation

- ❖ OIC, *Open Interconnect Consortium* (Cisco, Dell, IBM, Intel, Samsung, etc.)
 - ❖ Projet de normes d'interopérabilité
 - ❖ Plateforme logicielle open-source
- ❖ IIC, *Industrial Internet Consortium* (AT&T, Cisco, General Electric, IBM, Intel, etc.)
 - ❖ Normes pour des scénarios d'usage, les architectures de connexion et les alimentations électriques des objets connectés
- ❖ IEEE, *Institute of Electrical and Electronics Engineers*
 - ❖ IEEE 802.15 : Bluetooth, ZigBee
 - ❖ IEEE 802.15.4 : LR WPAN, *Low Rate Wireless Personal Area Network* ; Nombreuses implémentations basées sur des protocoles propriétaires ou sur IP, comme ZigBee et 6LoWPAN.
- ❖ IETF, . Voir [IETF | The Internet of Things](#)
 - ❖ Groupe de travail **RoLL**, *Routing over Low-power and Lossy Network*. Voir RFC 7102.
 - ❖ RFC 9010 : *Routing for RPL (Routing Protocol for Low-Power and Lossy Networks)*

6 - Systèmes distribués

6.1 - Introduction

❖ Définitions

- ❖ Un **système distribué** (aussi appelé **système réparti**) est un ensemble d'unités de traitement **autonomes** interconnectées entre-elles.
 - ❖ Exemples : Internet ; RTC (Réseau téléphonique commuté) ; GPS ; Réseau de capteurs...
 - ❖ **Autonomes** => OS et/ou programmes locaux ; mémoires locales ; asynchrones ; pas de temps global
 - ❖ Interconnexion => Échange d'informations par envoi de messages
- ❖ Un ensemble d'ordinateurs indépendants qui apparaît à un utilisateur comme un système unique et cohérent
 - ❖ Les machines sont autonomes
 - ❖ Les utilisateurs ont l'impression d'utiliser un seul système.
- ❖ Un **algorithme distribué** (ou réparti) est une suite d'instructions répartie sur plusieurs sites. Chaque site calcule et communique avec d'autres sites.
 - ❖ Ex. : Algorithme de routage

6 - Systèmes distribués

6.2 - Partage de données dans le cloud

❖ Problématique

- ❖ Les systèmes distribués utilisent la puissance de calcul et l'espace de stockage de plusieurs unités de traitement interconnectées par des réseaux.
- ❖ Leur taille peut aller du plus petit système composé de deux entités aux millions de nœuds que forment le réseau internet
- ❖ La **localisation** des unités de traitement et des données doit être **transparente** pour l'utilisateur
- ❖ Le système doit gérer la localisation et le transfert des données et ce, de manière transparente.
- ❖ Une **grille informatique** mutualise un ensemble de ressources informatiques géographiquement distribuées dans différents sites
 - ❖ La grille consiste en une infrastructure composée de ressources informatiques hétérogènes interconnectées par un réseau.
 - ❖ L'idée est de proposer un super-ordinateur en réunissant la puissance de calcul et l'espace de stockage de sites géographiquement dispersés.
- ❖ **Cohérence des données** : capacité pour un système à refléter sur la copie d'une donnée les modifications intervenues sur d'autres copies de cette donnée

6 - Systèmes distribués

6.2 - Partage de données dans le cloud

❖ Définitions

- ❖ HPC, *high-performance computing* ; Calcul haute performance
- ❖ MPP, *Massively Parallel Processing* ; Traitement massivement parallèle
 - ❖ Exécution coordonnée d'un programme par plusieurs processeurs
- ❖ ETL, *Extract, Transform, Load* ; Extraction, Transformation, Chargement.
 - ❖ Voir [Apache Hive](#)
- ❖ *Grid* ; Grille informatique
 - ❖ Infrastructure virtuelle constituée d'un ensemble de ressources informatiques partagées, distribuées, hétérogènes, délocalisées et autonomes.
- ❖ *Computer cluster* ; grappe de serveurs, ferme de calcul pour réaliser le calcul distribué, *Distributed computing*

6 - Systèmes distribués

6.2 - Partage de données dans le cloud

❖ Définitions, suite...

❖ *Data store* ; Dépôt de données

- ❖ Terme générique qui désigne l'ensemble des bases de données, des systèmes de fichiers ou de répertoires

❖ *Data warehouse* ; entrepôt de données

- ❖ Type particulier de base de données

❖ *Data lake* ; lac de données

- ❖ Stockage de données massives où les données sont gardées dans leur formats natifs, dans des base NoSQL par exemple.

❖ *Data Mining* ; exploration de données

- ❖ Consiste à rechercher des relations qui n'ont pas encore été identifiées.

❖ *Dataviz* ; visualisation de données

❖ *Open data* ; données ouvertes

- ❖ Données numériques dont l'accès et l'usage sont laissés libres aux usagers

❖ BI, *Business Intelligence* ; informatique décisionnelle

- ❖ Processus d'analyse des données qui vise à doper les performances métier en aidant à prendre des décisions plus avisées

6 - Systèmes distribués

6.2 - Partage de données dans le cloud

❖ Big data

- ❖ Le *Big Data* fait référence à l'explosion du volume des données dans l'entreprise et des nouveaux moyens technologiques proposés par les éditeurs pour y répondre.
 - ❖ YouTube **reçoit** 500 heures de vidéo toutes les minutes
 - ❖ 4 pétaoctets (4×10^{15} octets soit 4000 téraoctets) de données **transitent** chaque jour sur Facebook
 - ❖ 500 millions de tweets **envoyés** par jour (en 2017)
 - ❖ 6 milliards de téléphones mobiles en activité
 - ❖ 1000 articles commandés par minute chez *amazon.fr* pendant le Black Friday
 - ❖ 90% des données créées dans le monde l'ont été au cours des 2 dernières années



6 - Systèmes distribués

6.2 - Partage de données dans le cloud

❖ Big data, suite...

❖ *Big data*, données massives

❖ Volume de données numériques créées dans le monde :

❖ 1,2 zettaoctets en 2010

❖ 47 zettaoctets en 2020

❖ 180 Zo en 2025 ?

❖ 1 zettaoctet = 1 Zo = 10^{21} octets

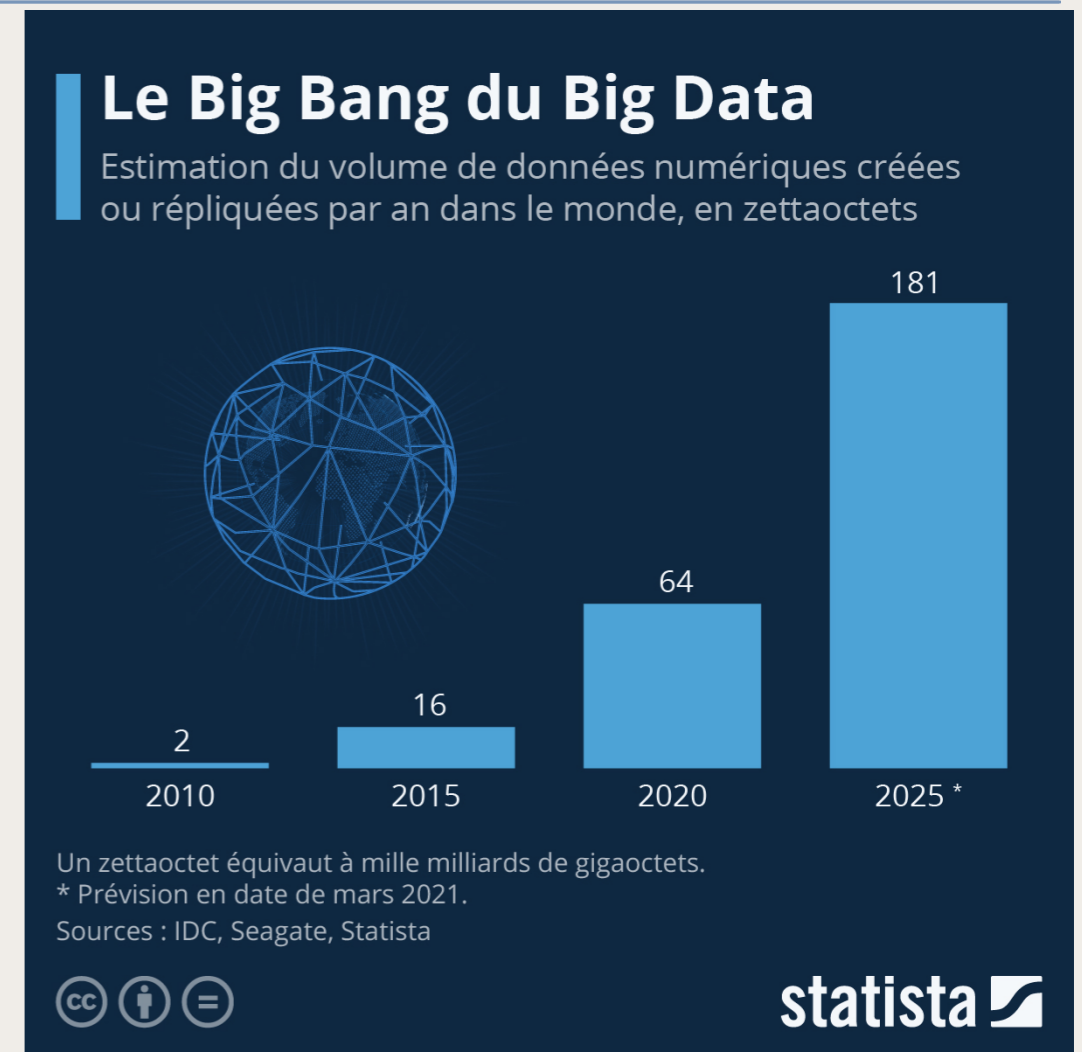


Fig 6.1 - [Le Big Bang du Big Data](#)

❖ Les 4V :

❖ **V**olume de données + **V**itesse de traitement + **V**ariété de formats de données + **V**éracité (erreurs, incomplétude, confiance, fraîcheur, etc.)

6 - Systèmes distribués

6.2 - Partage de données dans le cloud

❖ La cohérence de données (*data consistency*)

- ❖ Un système en **cohérence forte** assure que toute lecture d'une copie d'une donnée reflétera toute modification antérieure à la lecture intervenue sur n'importe quelle copie de la donnée.
- ❖ Un système en **cohérence faible** assure que si une copie est modifiée, toutes les copies des données refléteront ces modifications au bout d'un certain temps, mais la modification n'est pas forcément immédiate.
- ❖ **Cohérence stricte** : c'est la forme la plus intuitive de la cohérence. Elle correspond à garantir au programmeur que chaque lecture d'une donnée correspond bien à la version la plus fraîchement modifiée dans tous les caches du système.
- ❖ **Cohérence séquentielle** : Elle consiste à préserver l'ordre global des accès mémoire en lecture. Cet ordre correspond à l'ordre du programme. Le résultat final d'une exécution est similaire au résultat d'une exécution séquentielle du programme.
- ❖ **Cohérence faible** : le programmeur est impliqué dans la gestion de la cohérence en utilisant des opérateurs de synchronisation séquentiellement cohérent.
- ❖ **Cohérence par nœud** : L'ordre des écritures effectuées par un même nœud est préservé tandis que les écritures des différents nœuds peuvent être vues autrement.
- ❖ **Cohérence relâchée** : on considère deux types d'opérateurs de synchronisation : *acquire*, *release*. Chaque opérateur est considéré cohérent par nœud.

6 - Systèmes distribués

6.2 - Partage de données dans le cloud

- ❖ **Théorème CAP, alias théorème de Brewer**
 - ❖ CAP = *Consistency, Availability & Partition Tolerance*, soit Cohérence, Disponibilité & Tolérance au partitionnement.
 - ❖ **Eric Brewer** de l'université de Californie à Berkeley a énoncé une conjecture, devenu le **théorème de Brewer** ou Théorème CAP, qui prouve que :
 - ❖ Il est impossible sur un système informatique de calcul distribué de garantir en même temps (c'est-à-dire de manière synchrone) les trois contraintes suivantes :
 - ❖ *Consistency* (Cohérence) : tous les nœuds du système voient exactement les mêmes données au même moment ;
 - ❖ *Availability* (Disponibilité) : garantie que toutes les requêtes reçoivent une réponse ;
 - ❖ *Partition Tolerance* (Tolérance au partitionnement) : aucune panne moins importante qu'une coupure totale du réseau ne doit empêcher le système de répondre correctement.
 - ❖ D'après ce théorème, un système de calcul/stockage distribué ne peut garantir à un instant t que deux de ces contraintes mais pas les trois.

6 - Systèmes distribués

6.2 - Partage de données dans le cloud

- ❖ **Théorème CAP, alias théorème de Brewer, suite...**
- ❖ D'où les trois catégories de systèmes distribués :
 - ❖ Système AP (disponibilité et tolérance au partitionnement)
 - ❖ Exemple : DNS
 - ❖ Si une entrée du DNS est modifiée, cela peut prendre plusieurs jours avant que cette modification ne soit transmise à toute la hiérarchie du système et ne puisse être vue par tous les clients
 - ❖ Système CA (cohérence et disponibilité) ;
 - ❖ Exemple : SGBD
 - ❖ Où la tolérance au partitionnement joue un rôle mineur
 - ❖ Système CP (cohérence et tolérance au partitionnement)
 - ❖ Exemple : les applications financières et bancaires
- ❖ Voir : [Théorème CAP : cohérence, disponibilité et tolérance au partitionnement](#) - Digital Guide IONOS

6 - Systèmes distribués

6.2 - Partage de données dans le cloud

❖ Big data

❖ Les besoins :

- ❖ Systèmes qui peuvent gérer de gros volumes de données
- ❖ *Scalable* (extensible)
- ❖ Robuste
- ❖ Haute disponibilité
- ❖ Économique

❖ Nouveaux modèles de bases de données

- ❖ Les bases de données relationnelles ne sont pas adaptés
- ❖ Des nouveaux modèles de représentation sont utilisés (des patrons d'architectures), comme BDADF, *Big Data Architecture Framework*, exploités par MapReduce créé par Google.

❖ Stockage

- ❖ *Data lake*, Lac de données : les données sont gardées dans leur formats originaux dans des base NoSQL par exemple.
- ❖ Le Cloud computing propose des services comme Google BigQuery, AWS Big Data, etc.
- ❖ DFS, *distributed file system*, Systèmes de fichiers distribués : les données sont stockées là où elles peuvent être traitées.



- ❖ **Apache Hadoop, un framework open source**
 - ❖ Pour créer des applications de traitement et de **gestion intensive de données**
 - ❖ Doug Cutting est un cofondateur du projet Hadoop (chez Google, puis Yahoo)
 - ❖ Framework écrit en Java et inspiré de Google FileSystem et de Google MapReduce
 - ❖ Objectifs :
 - ❖ Stocker les données dans un espace de stockage massif ;
 - ❖ Rechercher et restituer des données ;
 - ❖ Avec une énorme puissance de traitement et la possibilité de prendre en charge une quantité de tâches virtuellement illimitée.

6 - Systèmes distribués

6.3 - Hadoop



❖ Apache Hadoop, un framework open source

❖ Trois constituants essentiels :

- ❖ **HDFS**, *Hadoop Filesystem*, un système de fichiers virtuel agréant le stockage de plusieurs machines d'un cluster ;
- ❖ **Hadoop MapReduce** : un framework logiciel en Java permettant de développer des programmes exécutables de manière distribués grâce à l'utilisation de l'algorithme **MapReduce** développé par Google.
- ❖ Apache **HBase**, une base de données NoSQL, scalable et distribuée conçue pour les analyses Big Data.



- ❖ L'écosystème Hadoop comprend des logiciels et des utilitaires associés, notamment Apache **Hive**, Apache **HBase**, **Spark**, **Kafka**, etc.

❖ Acteurs

- ❖ Fondation Apache
- ❖ **Cloudera**, start-up de la Silicon Valley ; développement de logiciels de Big Data basés sur le framework Hadoop
- ❖ **Hortonworks**, société de logiciels informatique Californienne ; développement et soutien de Hadoop. Elle a fusionné avec Cloudera en 2018.
- ❖ Les GAFAM

6 - Systèmes distribués

6.3 - Hadoop



❖ Apache Hadoop, l'écosystème

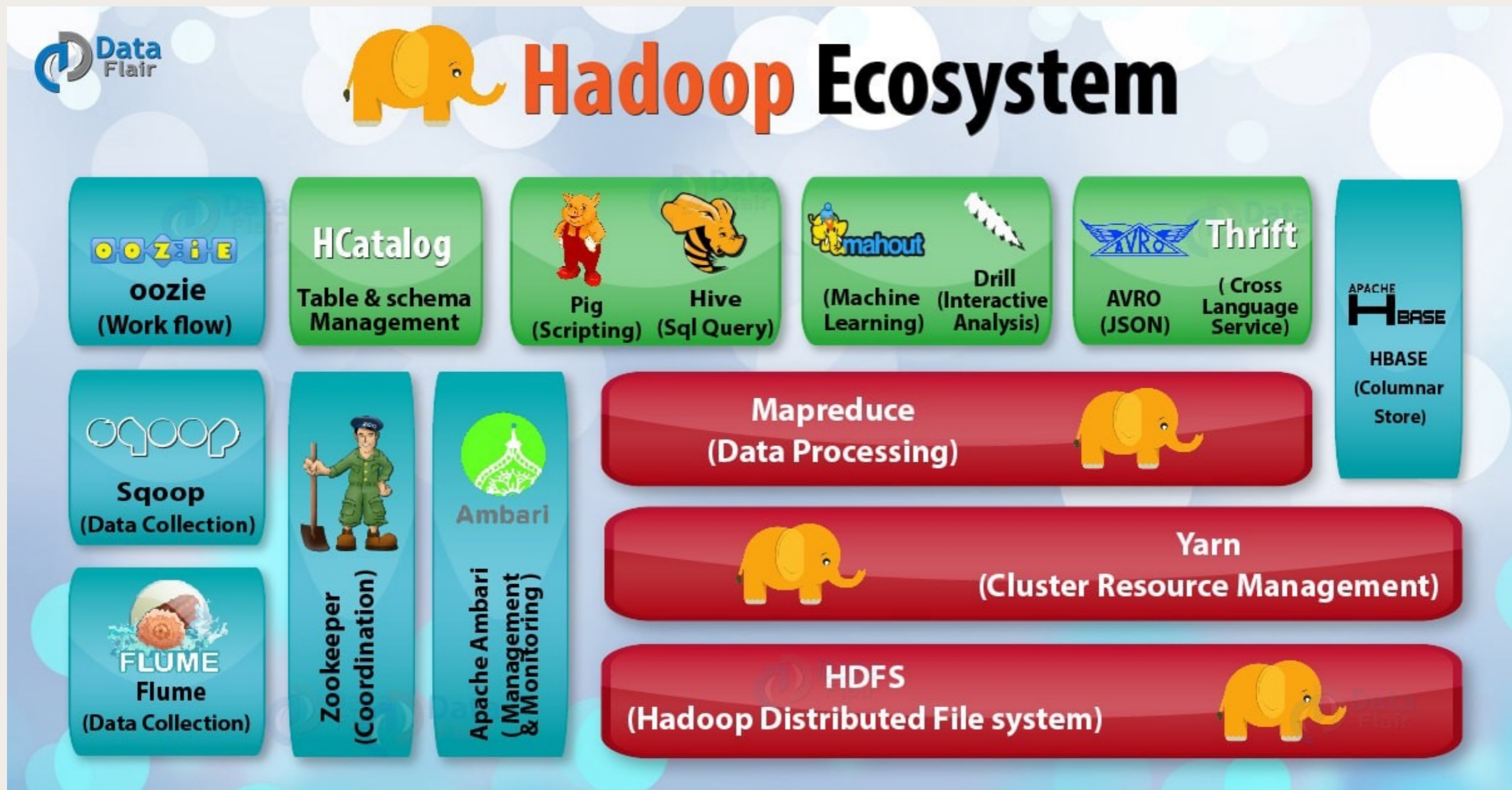


Fig 6.1 - L'écosystème Hadoop



❖ MapReduce et Spark

- ❖ **MapReduce** est un modèle de programmation (un patron d'architecture) qui fournit un cadre pour automatiser le calcul parallèle sur des données massives.
 - ❖ Deux étapes :
 - ❖ **map** : consiste à appliquer une même fonction à tous les éléments de la liste ;
 - ❖ **reduce** : applique une fonction récursivement à une liste et retourne un seul résultat.
 - ❖ **map** et **reduce** sont des opérateurs génériques et leur combinaison permet donc de modéliser énormément de problèmes
 - ❖ Dans un calcul MapReduce :
 - ❖ on commence par découper le problème en de nombreux sous-problèmes indépendants (étape *Map*)
 - ❖ que l'on confie à des ordinateurs distincts.
 - ❖ Ces machines résolvent les sous-problèmes et envoient leurs résultats à d'autres machines qui ont pour tâche de combiner les résultats (étape *Reduce*).
 - ❖ L'objectif est de pouvoir travailler sur d'énormes volumes de données en parallélisant les calculs sur des grappes d'ordinateurs.
 - ❖ MapReduce ne permet de traiter que des problèmes qui peuvent se décomposer en de multiples tâches parallèles.
 - ❖ Voir : <https://www.youtube.com/watch?v=mhnxcYbdE6M&t=476s>




❖ MapReduce et Spark



- ❖ **Apache Spark** est également une solution pour écrire simplement des applications distribuées
 - ❖ **Spark** propose des bibliothèques de traitement classique.
 - ❖ Sa performance est remarquable ; il peut travailler sur des données sur disque ou des données chargées en RAM.
 - ❖ Il est plus jeune que MapReduce mais il dispose d'une communauté énorme.
 - ❖ c'est donc une solution qui s'avère être le successeur de MapReduce.
 - ❖ Voir : https://www.youtube.com/watch?v=RvvyugMS_lQ



❖ Pour en savoir plus

- ❖ Un déluge de données - Interstices
- ❖ Définition : Qu'est-ce que le Big Data ? - Le Big Data
- ❖ Hadoop – Tout savoir sur la principale plateforme Big Data - Le Big Data
- ❖ Apache Hadoop
- ❖ Apache Spark (ne pas confondre avec  Sparks)
- ❖ Qu'est-ce qu'Apache Hadoop dans Azure HDInsight ?

7 - Streaming et vidéos



MPEG

❖ MPEG, Motion Picture Experts Group



- ★ Normes appliquées depuis 1993
- ★ Compressions des images et sons des vidéos

❖ Principales normes MPEG

★ MPEG-1

- production de vidéo de qualité VHS avec une compression d'un facteur 40:1
- transmission de flux vidéo à 1 Mbit/s ; stockage d'un film sur un CD-ROM

★ MPEG-2

- publié en 1996, pour la compression de vidéos de qualité professionnelle
- transmission de flux vidéo à 6 Mbit/s ; stockage d'un film sur un DVD
- largement utilisé pour la télévision numérique et en TVHD

★ MPEG-4

- 2 formats vidéo
- Un format de codage orienté objet, pour l'assemblage d'images, de vidéos et d'audio
- Un format H.264 ou AVC, *Advanced Video Coding*, à fort taux de compression, utilisé pour la TVHD ou pour les disques Blu-Ray (rapport de compression sup. à 50:1)



❖ Principe de codage MPEG

- ★ L'audio est codé indépendant de la vidéo
- ★ Un même **signal d'horloge** est inclus dans les fichiers **audio et vidéo**, pour faciliter la re-synchronisation audio et vidéo au niveau récepteur.

❖ Pour MPEG-1 :

- ★ On considère trois type d'images, générée lors du codage :
 - Image I (intracodée) est une image fixe complète, codée avec JPEG
 - Image P (prédictive) est la différence, bloc par bloc avec l'image précédente. Ces calculs utilisent des macroblocs de 16x16 pixels de luminance et 8x8 pixels de chrominance sous-échantillonnées
 - Image B (bidirectionnelle) est la différence, bloc par bloc avec l'image précédente et l'image suivante
- ★ Les calculs de macrobloc
 - peuvent être longs et complexes, afin d'obtenir des rapports de compression convenables ;
 - on leur applique un traitement par transformation DCT, quantification et compression RLR-Huffman, comme dans JPEG
- ★ L'algorithme est asymétrique. Si le codage est complexe, l'algorithme de décodage est généralement simple et rapide

7 - Streaming et vidéos



MPEG

❖ Pour MPEG-1 (suite...)

- ★ Lorsque le destinataire du flux MPEG décompresse le flux
 - Il décode une image I (JPEG) et la place dans un tampon T1
 - Il décode une image P et reconstitue la nouvelle image, bloc par bloc, en ajoutant les différences. Cette nouvelle image est assemblée dans un autre tampon T2
 - Il décode une image B
 - * il prépare un tampon T3
 - * il attend que l'image suivante soit construite,
 - * pour calculer et assembler l'image en T3.
 - * Ce type d'image B rends l'algorithme plus complexe mais permet de meilleurs taux de compression.
- ★ Le flux audio est également décompressé et synchronisé avec les images

❖ MP3 ou MPEG-1/2 Audio Layer 3

- ★ C'est une spécification audio du standard MPEG-1/ MPEG-2
- ★ Popularisé grâce à Napster début 2000, ce format s'est imposé face à WMA (*Windows Media Audio*), OGG Vorbis et AAC (*Advanced Audio Coding*)

❖ MPEG-4 Part 3

- ★ Normes de compression audio du standard MPEG-4
- ★ AAC et le codec AAC-LC (*AAC-Low Complexity*) y sont définis, et deviennent populaires (extensions .mp4, ou.m4a)

7 - Streaming et vidéos



MPEG

❖ Quelques liens

- ★ <https://www.mpeg.org/>
- ★ [MPEG standards](#)
- ★ [Qu'est-ce que le MP4 ? | MPEG-4 et MP4 - Cloudflare](#)

7 - Streaming et vidéos



Streaming

❖ Diffusion en flux

- ★ La **diffusion en mode continu** permet l'envoi de contenu en direct, ou en léger différé
- ★ Cela permet la lecture de flux audio ou vidéo, pour différentes applications
 - **Vidéo à la demande, VoD, Video on Demand**
 - Diffusion de vidéos généralistes : YouTube, Dailymotion, Vimeo
 - Webradio, Streaming musical (Spotify, Deezer) et Web TV
 - Conférence audio et visioconférence (Skype)
 - La télévision IP ou IPTV regroupe différentes techniques comme la télévision en direct (IP multicast), la VoD et le *Replay TV*. Cela est souvent associé à un abonnement *triple-play* proposé par un FAI

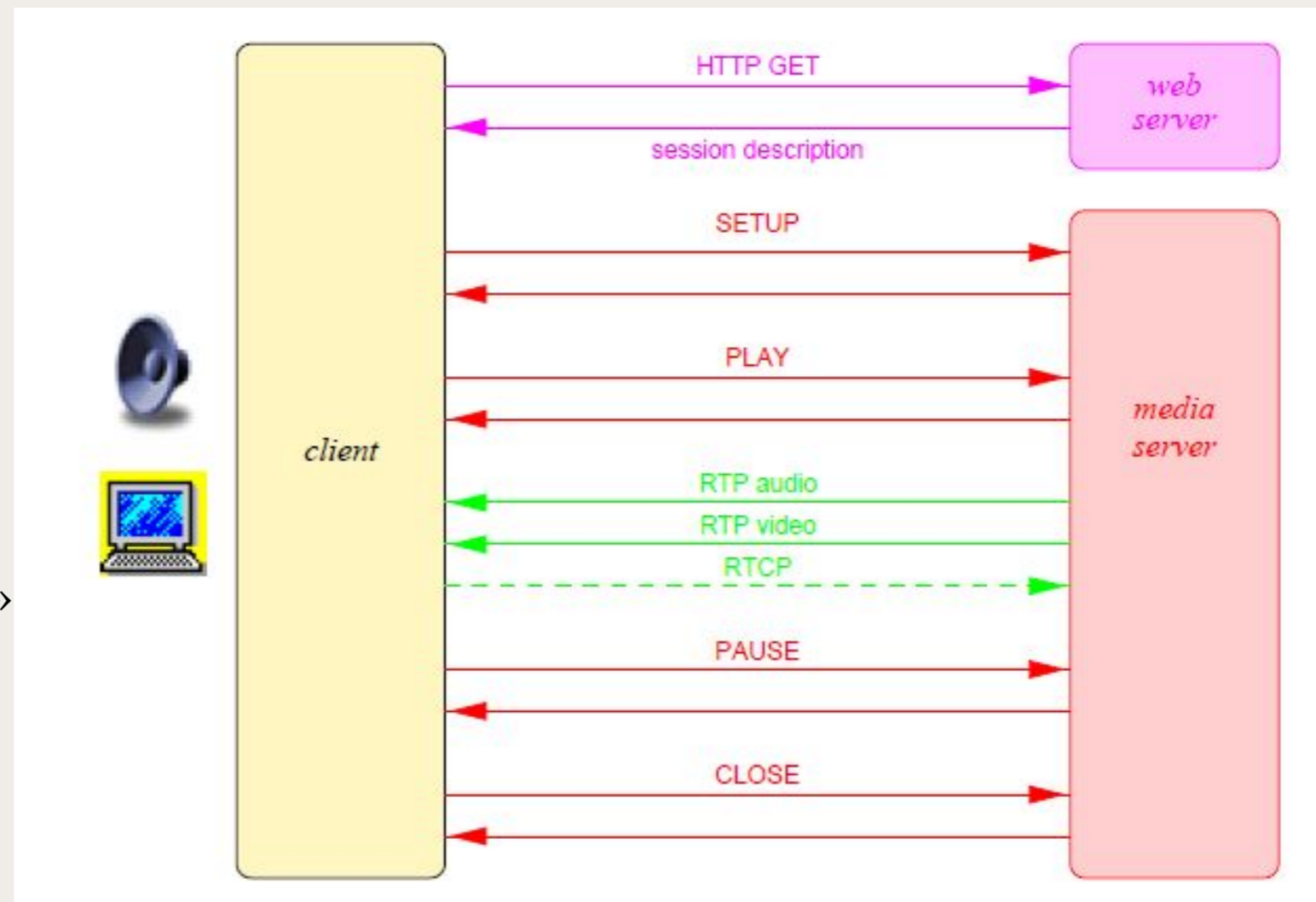
7 - Streaming et vidéos



Streaming

❖ Principe de fonctionnement

- ★ Depuis un navigateur web, l'utilisateur envoie une requête de contenu multimédia
- ★ Le serveur web retourne un métafichier, contenant une URL débutant par « rtsp:// »
- ★ Exemple :
rtsp://wowzaec2demo.streamlock.net/vod/mp4:BigBuckBunny_115k.mov
- ★ Le navigateur lance le lecteur multimédia et lui passe le métafichier
- ★ Le lecteur envoie la requête via le protocole de streaming **RTSP**, *Real Time Streaming Protocol*, à un serveur de contenu
- ★ Suite à une commande « PLAY » le serveur utilise RTP, *Real-time Transport Protocol*, pour envoyer audio et vidéo



7 - Streaming et vidéos



Streaming

❖ Le lecteur multimédia

- ★ Ses fonctions sont
 - Gérer l'interface utilisateur
 - Gérer les erreurs de transmission
 - Décompresser le contenu
 - Éliminer la gigue

❖ RTSP et RTP

- ★ Le protocole **RTSP**, *Real Time Streaming Protocol*, permet au lecteur multimédia de contrôler le serveur de contenu, via diverses commandes comme SETUP, PLAY, PAUSE, etc.
- ★ RTSP ne transporte pas les données multimédia. Il délègue cela à un protocole de transport comme RTP, *Real-Time Transport Protocol*
- ★ **RTP** est spécifique au transport de données en temps réel. Il utilise UDP



DASH

❖ DASH, *Dynamic Adaptive Streaming over HTTP*

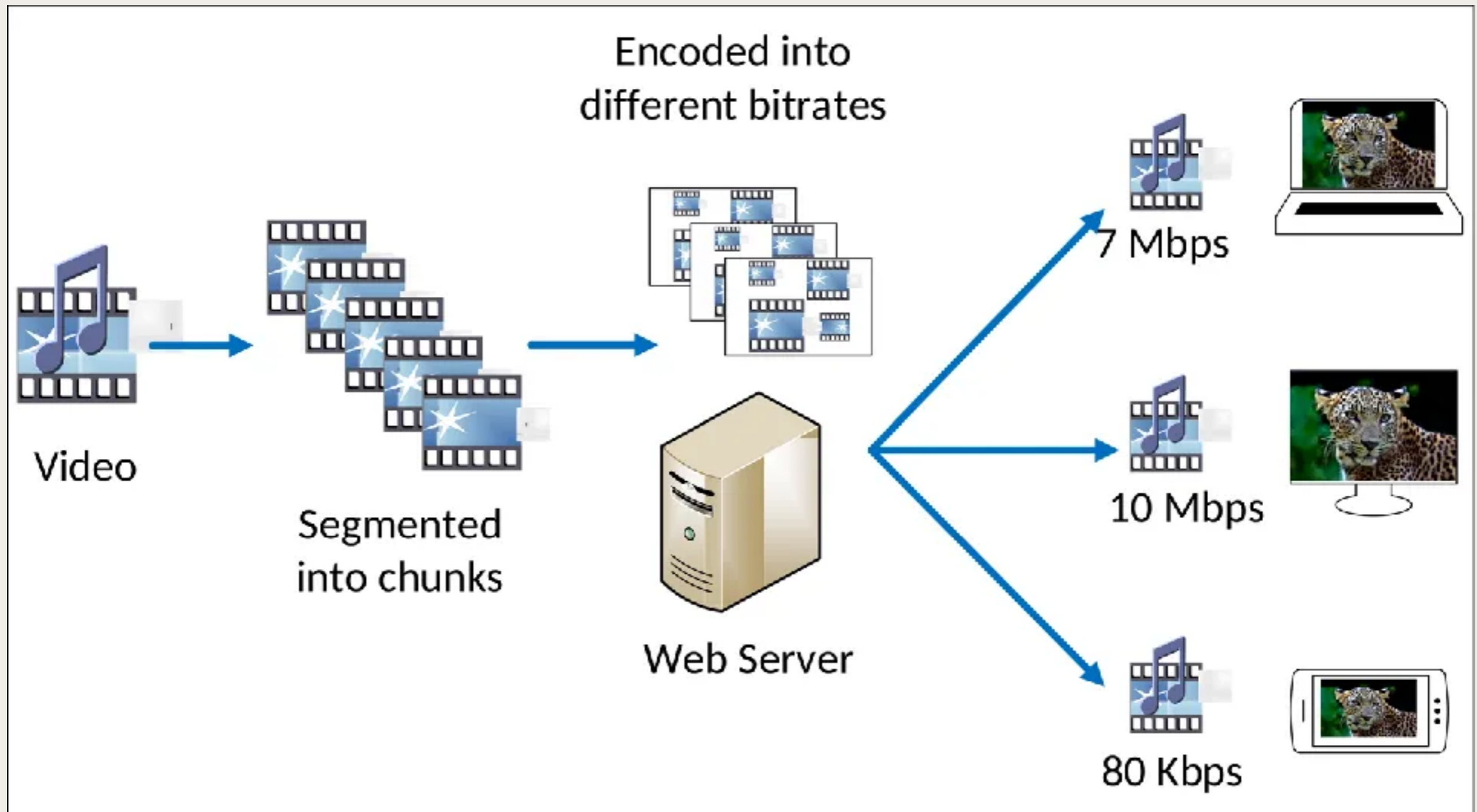
- ★ Diffusion en flux adaptatif dynamique sur HTTP
- ★ MPEG-DASH
- ★ Standard de format de diffusion audiovisuelle sur Internet
- ★ Coté serveur :
 - Plusieurs variantes d'un contenu sont préparés ; avec des qualités et débits différents
 - Chaque variante est découpée en segments de quelques secondes
 - Chaque segment est rendu disponible au moyen d'un protocole d'échange, tel que HTTP
 - L'organisation des segments et de paramètres associés sont publiée dans un **manifeste** au format XML
 - Les segments et le manifeste sont généralement stockés sur un CDN, *Content Delivery Network*
- ★ Coté client :
 - Le client MPEG-DASH effectue une estimation de la bande passante disponible pour la réception des segments, et en fonction du remplissage de son tampon de réception il choisit pour le prochain segment à charger une représentation dont le débit :
 - assure la meilleure qualité possible
 - permet un délai de réception compatible avec le rendu ininterrompu du contenu.

7 - Streaming et vidéos



DASH

❖ DASH, *Dynamic Adaptive Streaming over HTTP*



7 - Streaming et vidéos



DASH

❖ Quelques liens

❖ DASH

★ [les principaux formats de flux video live DASH et HLS](#)

★ [Utiliser DASH avec les vidéos en HTML](#) - MDN

★